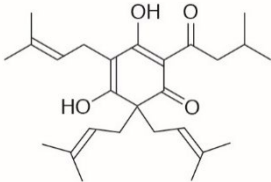
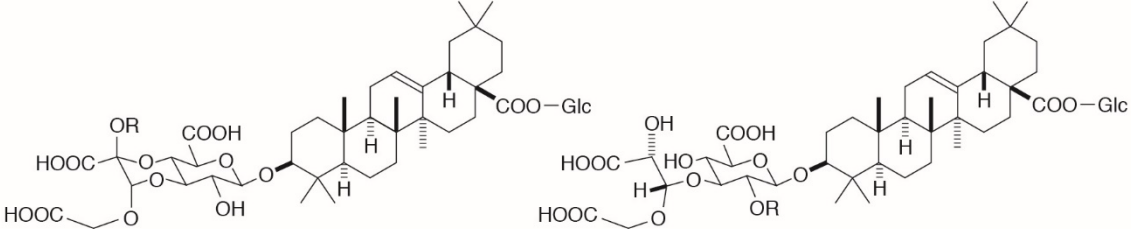
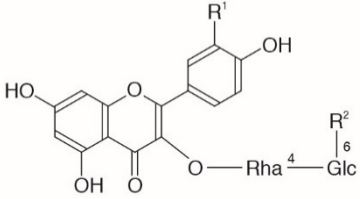
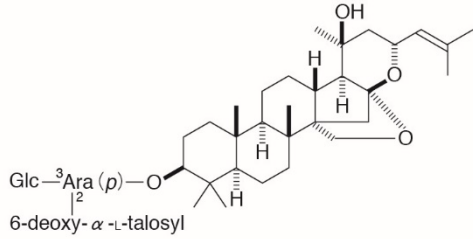
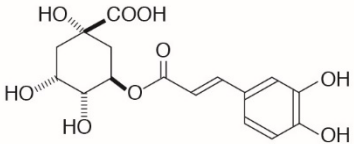


正 誤 表

「パートナー生薬学（改訂第4版 第1刷）」

下記の箇所に誤りがございました。謹んでお詫びし訂正いたします。

頁	該当箇所	誤	正
138	lupulone の構造式	図差し替え  <p style="text-align: center;">lupulone</p>	
142	achyranthoside の構造式	図差し替え  <div style="display: flex; justify-content: space-around; margin-top: 10px;"> <div style="text-align: center;"> <p>R</p> <p>achyranthoside A CH₃</p> <p>achyranthoside B H</p> </div> <div style="text-align: center;"> <p>R</p> <p>achyranthoside C H</p> <p>achyranthoside D Glc</p> </div> </div>	

184	multiflorin, multinoside の構造式	図差し替え  <table data-bbox="1339 343 1668 502"> <thead> <tr> <th></th> <th>R¹</th> <th>R²</th> </tr> </thead> <tbody> <tr> <td>multiflorin A</td> <td>H</td> <td>COCH₃</td> </tr> <tr> <td>multiflorin B</td> <td>H</td> <td>H</td> </tr> <tr> <td>multinoside A</td> <td>OH</td> <td>H</td> </tr> <tr> <td>multinoside B</td> <td>OH</td> <td>Glc</td> </tr> </tbody> </table>			R ¹	R ²	multiflorin A	H	COCH ₃	multiflorin B	H	H	multinoside A	OH	H	multinoside B	OH	Glc
	R ¹	R ²																
multiflorin A	H	COCH ₃																
multiflorin B	H	H																
multinoside A	OH	H																
multinoside B	OH	Glc																
224	zizyphus saponin I の構造式	図差し替え  <p style="text-align: center;">zizyphus saponin I</p>																
301	chlorogenic acid の構造式	図差し替え  <p style="text-align: center;">chlorogenic acid</p>																
379	生薬総則 1. 下から 4 行目	ボウコン, ボウフウ	ボウコン, ボウショウ , ボウフウ															

2022年2月28日

株式会社南江堂