

リハビリリテレーション テキスト

南江堂 2026 春

シンプル理学療法学シリーズ

理学療法概論テキスト	[p.03]	小児理学療法学テキスト	[p.09]
内部障害理学療法学テキスト	[p.04]	新刊 理学療法評価学テキスト	[p.10]
神経筋障害理学療法学テキスト	[p.05]	日常生活活動学テキスト	[p.11]
地域リハビリテーション学テキスト	[p.06]	運動療法学テキスト	[p.12]
物理療法学テキスト	[p.07]	運動器障害理学療法学テキスト	[p.13]
義肢装具学テキスト	[p.08]	高齢者理学療法学テキスト	[p.14]

シンプル理学療法学・作業療法学シリーズ

生活環境学テキスト	[p.15]	新刊 臨床運動学テキスト	[p.18]
運動器系解剖学テキスト	[p.16]	人間発達学テキスト	[p.19]
基礎運動学テキスト	[p.17]	リハビリテーション英語テキスト	[p.20]

シンプル作業療法学シリーズ *このシリーズは[電子版付]となります。

作業療法学概論テキスト	[p.22]	新刊 発達系障害作業療法学テキスト	[p.25]
新刊 基礎作業学テキスト	[p.23]	新刊 老年期障害作業療法学テキスト	[p.26]
近刊 身体障害作業療法学テキスト	[p.24]	近刊 作業療法管理学テキスト	[p.27]

理学療法士・作業療法士テキスト

予防と産業の理学療法	[p.28]	新刊 エッセンツァ人体解剖学アトラス	[p.33]
理学療法管理学	[p.28]	新刊 最新育児小児病学	[p.34]
リハビリテーションのための薬理学・臨床薬理学	[p.29]	ネッター解剖学カラーリングテキスト	[p.34]
リハビリテーション概論のいろは	[p.29]	3日間でやる理学療法臨床評価プランニング	[p.34]
新刊 リハビリテーション医学	[p.30]	理学療法士・作業療法士のための ヘルスプロモーション ー理論と実践	[p.35]
リハビリテーションのための整形外科学の歩き方	[p.31]	理学療法士・作業療法士のための できる！ADL練習	[p.35]
リハビリテーションのための神経内科学の学び方	[p.31]	新刊 すぐできる！リハビリテーション統計	[p.36]
リハビリテーションのための臨床心理学	[p.31]	リハビリテーション医療に活かす画像のみかた	[p.36]
リハビリテーション医学テキスト	[p.32]	新刊 エッセンシャル・キネシオロジー	[p.37]
整形外科学テキスト	[p.32]	医療系学生のためのつたわる英語	[p.37]
神経内科学テキスト	[p.32]		
精神医学テキスト	[p.32]		

理学療法士・作業療法士国家試験関連書

PT・OT基礎固め ヒント式トレーニング 基礎医学編	[p.38]	PT・OTヒント式トレーニング	[p.39]
PT・OT基礎固め ヒント式トレーニング 臨床医学編	[p.38]	らくらく覚える解剖学・運動学	[p.39]
新刊 PTヒント式トレーニング専門科目 I	[p.39]	国試合格へ最短！簡単！PT単！	[p.39]
		PT・OT国家試験共通問題 頻出キーワード1800	[p.39]

基礎・臨床・リハビリ関連テキスト

[p.40~42]

教科書データサービスのご案内



このマークが対応教科書の目印です。

●ご採用教科書の図表データをダウンロードしてお使いいただけるサービスを行っております。詳細は本カタログ裏表紙をご覧ください。

●本誌掲載テキストの目次、サンプルページは、www.nankodo.co.jpにてご覧いただけます。



電子版のご案内

●教科書電子版の取扱いもございます。詳細につきましては弊社営業部までお問い合わせください。
(の記載がない銘柄は、電子版の取扱いがない場合もございます)。

● 細田 多穂 監修 ●

シンプル理学療法学シリーズ

シンプル理学療法学・ 作業療法学シリーズ



シリーズの特長

● シンプルながら必要かつ十分な内容！

- ・ 理学療法士、作業療法士を目指す学生にとって必要かつ十分な知識を厳選。
- ・ 解説は箇条書き形式で、簡潔な解説。図表と写真を豊富に掲載。

● 教育現場で使いやすい！

- ・ 理学療法・作業療法の教育カリキュラムに準拠し、国家試験出題基準にも対応。
- ・ 実際の講義時間、コマ数に即した章立て・目次構成。
- ・ 教員が取捨選択して活用できる素材（演習、実習、問題解決型学習の課題、トピックス等）が充実。

● 学生の思考力を養う！ 理解して覚える！

- ・ 障害を系統別分類し、障害を引き起こす疾患の成り立ちを解説したうえで、理学療法の基礎的なガイドラインを提示。的確な治療方法を選択する思考力が養える。
- ・ 予習、復習に活用できる「調べておこう」「学習到達度自己評価問題」項目を適宜配置している等、学生が理解して覚えるための工夫が充実。
- ・ 学生の理解を促すため、キーワード等の重要なポイントが一目でわかるレイアウト。

● 講義に役立つ充実したサービス！ 電子版も対応！

- ・ 講義に役立つ採用者限定の特典（図表や動画のデータ、付録資料の提供）が充実※。
- ・ シリーズ全書籍で紙の教科書に加えて、電子版にも対応。

※サービス内容は書籍によって異なります。詳細は各書籍紹介ページをご覧ください

理学療法概論テキスト

(改訂第4版)

編集 **中島喜代彦** 九州医療スポーツ専門学校
森田 正治 福岡国際医療福祉大学
久保田章仁 埼玉県立大学

B5判・228頁 2023.3. ISBN978-4-524-23052-5 定価4,400円(本体4,000円+税10%)



図表・動画

本書の特徴

- 初学者が理学療法と理学療法士の全体像を理解しやすいように平易な言葉や具体例を用いて解説
- 医療・福祉・保健の現場の様子など理学療法士を目指す学生に必要な情報を提供

改訂のポイント

- 補足資料は二次元コードを本文の対応箇所に付けることでスマートフォンなどを用いて閲覧できる
- 情報の更新はもちろん、理学療法(士)を取り巻く最新の状況をつかめる内容
- 「理学療法士作業療法士国家試験出題基準令和6年版」に対応
- ご採用者には、実際に行う業務、関連する業務の流れ、コミュニケーションOSCEの例、車いすでのフィールドワークなどの動画を教科書データサービスにて提供



執筆

中島喜代彦 九州医療スポーツ専門学校
森田 正治 福岡国際医療福祉大学
山田 和政 愛知医療学院大学
河波 恭弘 北九州リハビリテーション学院
久保田章仁 埼玉県立大学
丸山 倫司 帝京大学
吉村 洋輔 川崎医療福祉大学

横尾 正博 柳川リハビリテーション学院
木村 朗 群馬パース大学
梶原 侑馬 NTTデータ経営研究所
漆川沙弥香 LUTIS
伊藤 浩充 甲南女子大学
平野 孝行 名古屋学院大学
郷 貴大 看護リハビリ新湯保健医療専門学校

矢倉 千昭 聖隷クリストファー大学
木村 貞治 長野保健医療大学
橋田 浩 北海道文教大学
磯邊恵理子 小倉リハビリテーション学院
芳野 純 帝京平成大学
藪中 良彦 大阪保健医療大学

主要目次

理学療法とは

- 1 理学療法って何だろう?
 - A 理学療法の定義
 - B 理学療法を構成する各種技術
 - C 理学療法の歴史
 - D 理学療法とリハビリテーション
 - E 理学療法と障害
- 2 理学療法士に関連する法律を学ぼう
 - A 法規の種類
 - B 「理学療法士及び作業療法士法」の誕生
 - C 「理学療法士及び作業療法士法」を解剖する
 - D その他の関連法規

専門職としての理学療法士

- 3 理学療法士の役割
 - 3-1 理学療法(士)に求められる使命、倫理って何だろう?
 - A 理学療法士の使命
 - B 理学療法士の倫理
 - 3-2 理学療法の対象・領域って何だろう?
 - A 理学療法の対象
 - B 理学療法の領域
- 4 理学療法士に求められる臨床思考って何だろう?
 - A 臨床推論 clinical reasoning(クリニカルリズニング)
- 5 理学療法の実際ってどんな流れなの?
 - A 理学療法の流れ(理学療法過程)
 - TOPICS 臨床実習における診療録の記載の意義
 - B クリニカルパス

6 理学療法士って、どんなところで活躍しているの?

- 6-1 医療の現場
 - A 医療の場の分類
 - B 理学療法士が活躍する医療の場
 - C 医療の場の実例
- 6-2 福祉の現場
 - A 理学療法士が活躍する福祉の場の変遷
 - B 福祉の場の実例
- 6-3 保健の現場
 - A 地域包括ケアシステムにおける予防の取り組み
 - B ヘルスクエア
 - TOPICS コンサルティング会社で働く理学療法士
 - C 「ウィメンズヘルス・メンズヘルス分野の理学療法」TOPICS ウィメンズヘルス
- 6-4 スポーツの現場
 - A スポーツ関係に従事する理学療法士
- 6-5 教育・研究の現場
 - A 理学療法士が働く教育・研究施設
 - B 教育・研究に従事する理学療法士
- 7 理学療法士の職能って何だろう?
 - A 理学療法士で構成される職能団体
 - B 世界理学療法連盟
 - C アジア理学療法連盟 (ACPT)
 - D 諸外国の理学療法教育制度と直接診療(開業権)
 - E 公益社団法人 日本理学療法士協会 (JPTA)
 - F 日本理学療法士連盟の歩み

理学療法士と教育

- 8 理学療法(士)教育とは?

- A 世界における理学療法教育の変遷
- B わが国における理学療法教育の現状と課題
- C 医学教育に相応したCBTやOSCEにたどり着けるのか
- D 臨床実習のあるべき姿
- E 卒後教育システム
- 9 フィールドワークをやってみよう
 - A 病院または施設見学
 - B QOLを求めて
 - C QOLを意識したフィールドワーク
- 10 理学療法研究ってどうすればいいの?
 - A なぜ理学療法士に研究が必要なのか
 - B 研究の対象とデザインの作り方
 - C 研究とEBPT
 - D 研究に必要な統計的知識
 - E 理学療法士はどのように研究成果を公表しているか

理学療法士に必要な管理や運営

- 11 理学療法士に必要な管理や運営上、知っておくべきことって何だろう?
 - 11-1 理学療法と報酬
 - A 医療保険
 - B 介護保険
 - C 医療経済学の視点の必要性
 - D 業務上かわってくる社会資源について
 - 11-2 理学療法と管理
 - A 管理上の必要性
 - B 医療上の管理
 - C 医療事故の防止 -二度と起こさないために
 - D 感染予防策

内部障害理学療法学テキスト

(改訂第4版)

編集 山崎 裕司 高知リハビリテーション専門職大学
川俣 幹雄 九州看護福祉大学
丸岡 弘 元埼玉県立大学

B5判・512頁 2022.12. ISBN978-4-524-23117-1 定価5,720円(本体5,200円+税10%)



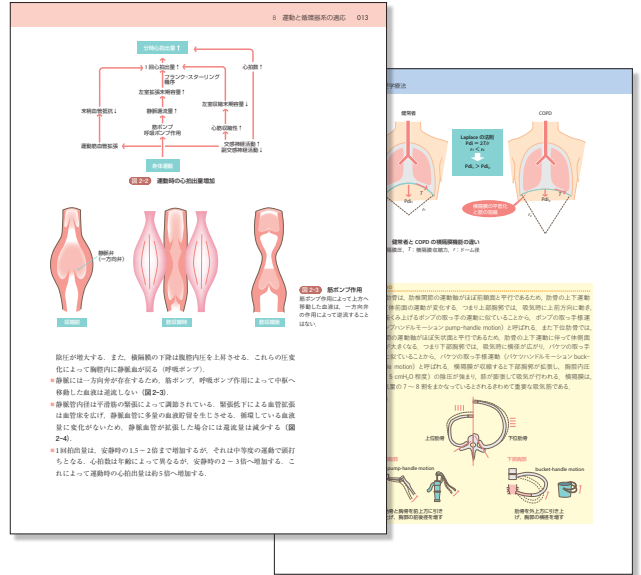
図表・動画

本書の特徴

- 内部障害を「循環器」「末梢循環」「腎機能」「呼吸器」「代謝」「がん」に分け、障害像が理解しやすい構成
- 病態の詳述があること、また重症度別の理学療法が示されることで病態に応じて理学療法は変化するということが理解できる

改訂のポイント

- 各種診療ガイドラインや統計数値を更新するとともに、最新のエビデンスを追加した
- 好評を得ている大枠の構成はそのままに、重複を解消し、全体をアップデート
- 「理学療法士作業療法士国家試験出題基準令和6年版」に対応
- ご採用者には、気管吸引、呼吸理学療法に関する動画を教科書データサービスにて提供



執筆

山崎 裕司 高知リハビリテーション専門職大学
木村 雅彦 杏林大学
井澤 和太 神戸大学
信太 雅洋 北海道千歳リハビリテーション大学
米澤 隆介 北里大学メディカルセンター
若梅 一樹 北里大学メディカルセンター
田畑 稔 東京保健医療専門職大学
村岡 卓哉 前北海道文教大学
丸岡 弘 元埼玉県立大学
内山 覚 新東京病院
笠原 西介 聖マリアンナ医科大学病院
林 久恵 愛知淑徳大学

三村 美穂 国家公務員共済組合連合会東海病院
井戸 和美 公立陶生病院
齊藤 正和 順天堂大学
片山 訓博 高知リハビリテーション専門職大学
小川 智也 愛知淑徳大学
川俣 幹雄 九州看護福祉大学
大池 貴行 九州看護福祉大学
田中 貴子 長崎大学
田平 一行 畿央大学
有蘭 信一 聖隷クリストファー大学
神津 玲 長崎大学
山下 康次 市立函館病院

横山 仁志 聖マリアンナ医科大学横浜市西部病院
高橋 尚明 北海道医療大学
渡邊 陽介 聖マリアンナ医科大学病院
野村 卓生 関西福祉科学大学
片田 圭一 石川県立中央病院
平木 幸治 聖マリアンナ医科大学病院
横地 正裕 東都大学
河辺 信秀 東都大学
吉原 広和 埼玉県立がんセンター
大森 圭貢 湘南医療大学
下田 志摩 元聖マリアンナ医科大学横浜市西部病院
岡田 一馬 松山リハビリテーション病院

主要目次

総論	腎機能障害	23-1 排痰法
1 内部障害の理解	13 腎機能障害の理解と理学療法	23-2 気管吸引
循環器障害	呼吸器障害	代謝障害
2 運動と循環	14 運動と呼吸	24 運動と代謝
3 循環器疾患の一般的治療	15 呼吸器疾患の一般的治療	25 糖尿病の一般的治療
4 心ポンプ機能低下、心筋虚血、不整脈	16 酸素化能、換気能力	26 糖尿病の障害理解
5 運動耐容能	17 運動耐容能、呼吸困難、栄養	27 糖尿病の理学療法
6 循環器障害のADLとQOL	18 呼吸器障害のADLとQOL、その他	27-1 軽症例
7 心筋梗塞急性期の理学療法	19 慢性閉塞性肺疾患の理学療法	27-2 重症糖尿病合併例
8 心筋梗塞回復期・維持期の理学療法	19-1 軽症例	がん
9 心不全の理学療法	19-2 重症例	28 がんの理学療法
10 その他の循環器疾患	20 拘束性肺疾患の理学療法	28-1 疾患の概要
10-1 循環器疾患を合併した患者への対応	20-1 軽症例	28-2 がんのリハビリテーション
10-2 大動脈疾患(大動脈瘤、大動脈解離)	20-2 重症例	患者教育
末梢循環障害	21 開胸術後の理学療法	29 患者教育と行動変容へのアプローチ
11 動脈系末梢循環障害の理解と理学療法	22 急性増悪例の理学療法	付録：症例問題
12 静脈・リンパ系末梢循環障害の理解と理学療法	23 排痰法	

神経筋障害理学療法学テキスト

[Web動画付]
(改訂第4版)

編集 **植松 光俊** 星城大学名誉教授
中江 誠 フィットN+
内田 学 大阪医療大学(仮称)
松木 明好 四條畷学園大学

B5判・488頁 2025.3. ISBN978-4-524-23466-0 定価6,600円(本体6,000円+税10%)




図表

本書の特徴

- 理学療法士が遭遇することの多い中枢神経障害について、発生機序、障害の評価、理学療法の実際まで解説
- やさしい表現と臨床とのつながりを意識した演習・実習が掲載され好評を得ている

改訂のポイント

- 「令和6年版理学療法士作業療法士国家試験出題基準」に対応
- 臨床現場でよくみられる不全損傷について新たな章を設けたほか、生活期のリハビリテーションについても記述を充実させた
- 障害像の理解を深めるため、脳血管障害(片麻痺)、脊髄損傷(対麻痺)について患者さんの動作や生活期の様子の動画を多数収録(84本)
- 国家試験において重要なポイントを本文の脇の「アイコン」で強調



執筆

植松 光俊 星城大学名誉教授
江西 一成 星城大学名誉教授
大畑 光司 北陸大学
矢倉 千昭 聖隷クリストファー大学
大城 昌平 聖隷クリストファー大学
林 尊弘 愛知医療学院大学
伊藤 智崇 川崎医療福祉大学
明日 徹 岡山医療専門職大学
山本 悟 専門学校YICリハビリテーション大学校
中江 誠 フィットN+
北村 匡大 令和健康科学大学
竹村 仁 白杵市医師会立コスモス病院

加藤 宗規 SBC東京医療大学
村上 忠洋 大同病院
永井 将太 金城大学
森岡 周 畿央大学
松木 明好 四條畷学園大学
光武 翼 佐賀大学医学部附属病院
小幡 太志 宝塚医療大学
森 彩子 宝塚医療大学
藤井 顕 藤リハビリテーション学院
山田 和政 愛知医療学院大学
二宮 省悟 東京国際大学
磯邊恵理子 小倉リハビリテーション学院

内田 学 大阪医療大学(仮称)
田中 昌史 日本理学療法士協会
宮本 謙三 高知健康科学大学
向井 公一 四條畷学園大学
隆島 研吾 神奈川県立保健福祉大学名誉教授
小田 邦彦 大阪電気通信大学名誉教授
佐藤 譲司 多摩リハビリテーション学院専門学校
相澤 純也 順天堂大学
井崎 義己 広島国際医療福祉専門学校
栗山 裕司 高知リハビリテーション専門職大学
岩崎 洋 高知リハビリテーション専門職大学

主要目次

総論

1章 神経筋障害の全容

片麻痺

- 2章 片麻痺の原因、脳血管障害とは
- 3章 脳血管障害の診断、急性期治療
- 4章 片麻痺患者の評価(1)
- 5章 片麻痺患者の評価(2)
- 6章 重症片麻痺例に対する回復期理学療法の実際(その1)
- 7章 重症片麻痺例に対する回復期理学療法の実際(その2)
- 8章 演習1
- 9章 軽症片麻痺例における回復期から生活期をみすえた理学療法の実際(その1)
- 10章 軽症片麻痺例における回復期から生活期をみすえた理学療法の実際(その2)
- 11章 日常生活における身体機能の活用(生活機能の向上)
- 12章 演習2

- 13章 実習1
- 14章 片麻痺者にみられる合併症とその対策
- 15章 高次脳機能障害・嚥下障害と理学療法
- 運動失調**
- 16章 運動失調とは
- 17章 小脳性運動失調の理学療法
- 18章 演習3
- パーキンソン病**
- 19章 パーキンソン病とは
- 20章 パーキンソン病の理学療法
- 21章 演習4
- その他の神経障害**
- 22章 頭部外傷、低酸素性脳症
- 23章 多発性硬化症、筋萎縮性側索硬化症
- 24章 その他の神経筋系障害(筋ジストロフィー、多発性筋炎、重症筋無力症、Guillain-Barré症候群)

四肢麻痺・対麻痺

- 25章 脊髄の解剖・機能、脊髄損傷の原因
- 26章 自律神経と脊髄損傷の随伴症状・合併症
- 27章 脊髄損傷の評価
- 28章 四肢麻痺の理学療法(急性期)
- 29章 四肢麻痺の理学療法(回復期)
- 30章 演習5
- 31章 実習2
- 32章 対麻痺の理学療法(急性期)
- 33章 対麻痺の理学療法(回復期)
- 34章 演習6
- 35章 実習3
- 36章 不全損傷
- 付録** 演習の解答例

地域リハビリテーション学テキスト

(改訂第4版)

編集 備酒 伸彦 神戸学院大学
樋口 由美 大阪公立大学
対馬 栄輝 弘前大学

B5判・386頁 2023.2. ISBN978-4-524-23216-1 定価4,950円(本体4,500円+税10%)




図表・動画

本書の特徴

- 理学療法士がどのように地域リハビリテーションにかかわるべきか、どんな技術を発揮すべきかを医療・福祉の観点から具体的に解説
- 高齢者・障害者の生活自立支援に必要な知識・技術を掲載
- 地域リハビリテーションの現場で求められる知識が充実

改訂のポイント

- 「理学療法士作業療法士国家試験出題基準令和6年版」に対応
- 「安全管理」「災害時の理学療法 (JRATの活動)」, 演習・ケーススタディ「訪問リハビリテーション」「通所リハビリテーション (デイケア)」を新たに盛り込んだ
- ご採用者には、地域ケア会議の概要と理学療法士の役割、介護老人福祉施設 (特別養護老人ホーム) の参考動画を教科書データサービスにて提供



執筆

備酒 伸彦 神戸学院大学
 長野 聖 四條綴学園大学
 富永 淳 株式会社萌福社
 川越 雅弘 埼玉県立大学
 金沢 善智 国際医療福祉専門学校
 森本 陽介 神戸学院大学
 今岡 真和 大阪河崎リハビリテーション大学
 原田 浩史 いしもと整形外科
 リハビリクリニック
 赤羽根 誠 秀友会介護老人保健施設愛里苑
 野尻 晋一 介護老人保健施設清雅苑

眞藤 英恵 ALSOKライフサポート株式会社
 樋口 由美 大阪公立大学
 畑山 浩志 洲本市役所
 浅田 史成 大阪労災病院
 対馬 栄輝 弘前大学
 岡村 英樹 有限会社サニープレイス
 奥田 邦晴 大阪府立大学名誉教授
 大垣 昌之 社会医療法人愛仁会
 阪田憲二郎 神戸学院大学
 沖田 裕子 NPO法人
 認知症の人とみんなのサポートセンター

山本 大誠 東京国際大学
 津田 祐輔 株式会社アールアンドシー湘南
 石川 朗 神戸大学
 森下 元賀 吉備国際大学
 辻 真人 老人保健施設さんなん桜の里
 梶家 慎吾 株式会社Steps
 竹内さりをり 甲南女子大学
 南 哲 神戸学院大学

主要目次

総論

- 1 地域リハビリテーションの考え方
- 2 制度の変遷
- 3 介護保険サービス概論 (介護保険の仕組み)
- 4 地域包括ケアシステムのなかでの理学療法士の役割
- 5 地域支援事業のなかでの理学療法士の役割
- 6 事業企画に携わる理学療法士
- 7 地域リハビリテーションにおける関連職種を紹介

各論

- 8 安全管理の基礎知識
- 9 介護保険サービス下 (生活支援場面) での理学療法士 (士)
 - 9-1 生活支援にかかわる理学療法士の役割
 - 9-2 介護老人保健施設
 - 9-3 介護老人福祉施設 (特別養護老人ホーム)
 - 9-4 訪問リハビリテーション

- 9-5 通所リハビリテーション (デイケア)
- 9-6 通所介護 (デイサービス)
- 10 介護予防と健康増進
 - 10-1 介護予防と健康増進の概念
 - 10-2 これまでの介護予防事業のあり方
 - 10-3 介護予防・日常生活支援総合事業の実践
 - 10-4 [事例] 兵庫県洲本市の取り組み
 - 10-5 健康増進を目指す取り組み
- 11 リハビリテーション介入の効果判定
- 12 住環境整備
 - 12-1 福祉用具の導入による生活環境整備
 - 12-2 生活環境改善に必要な建築用語の知識
- 13 障がい者スポーツ
- 14 災害時の理学療法 (JRATの活動)
- 15 対人援助技術

生活場での疾患・状態像の理解

- 16 認知症
- 17 精神領域 (統合失調症, 双極性障害)
- 18 発達障害
- 19 慢性呼吸不全
- 20 口腔・嚥下機能低下
- 21 ターミナルケア

演習・ケーススタディ

- 22 実際の事例
 - 22-1 訪問リハビリテーション
 - 22-2 通所リハビリテーション (デイケア)
 - 22-3 脳卒中
 - 22-4 進行性の難病
 - 22-5 精神疾患
 - 22-6 認知症
 - 22-7 重症心身障害

物理療法学テキスト

(改訂第3版)

編集 **木村 貞治** 長野保健医療大学
沖田 実 長崎大学
Goh Ah Cheng 医療創生大学

B5判・424頁 2021.1. ISBN978-4-524-25179-7 定価5,500円(本体5,000円+税10%)



図表




本書の特徴

- 物理的エネルギーの生理学的効果・臨床的効果，治療選択の臨床判断，物理療法の方法・効果・リスク管理を系統的に学べる構成
- 生理学的効果実験の実習のための章が組み込まれている
- 将来の適切な臨床判断に有用な，質の高いエビデンスを紹介

改訂のポイント

- 国際物理療学会が作成しているエネルギー・ベース分類に基づいた構成に変更した
- フルカラーの写真により，今まで以上に視覚的にとらえやすくなった
- 「物理療法におけるクリニカルリーズニングの考え方と進め方」の項目を新設



執筆

木村 貞治 長野保健医療大学
 坂本 淳哉 長崎大学
 Goh Ah Cheng 医療創生大学
 阿部 裕一 医療創生大学
 古川 勉寛 医療創生大学
 荻原 久佳 名古屋葵大学
 沖田 実 長崎大学
 片岡 英樹 長崎記念病院
 半田 秀一 公益財団法人身体教育医学研究所
 横山 茂樹 京都橋大学
 根地嶋 誠 聖隷クリストファー大学

坂野 裕洋 日本福祉大学
 中嶋 正明 吉備国際大学
 菅原 憲一 神奈川県立保健福祉大学
 富澤 一夫 メディカルフォレスト十日町中央クリニック
 横塚美恵子 福島県立医科大学
 川村 博文 甲南女子大学
 薄葉真理子 筑波技術大学
 浅海 岩生 新潟リハビリテーション大学
 浅井 友詞 日本福祉大学
 森本 浩之 水谷病院
 森下 勝行 城西国際大学

越智 亮 星城大学
 徳田 裕 富山医療福祉専門学校
 菅原 仁 高知健康科学大学
 佐藤 剛介 奈良県総合医療センター
 中野 治郎 関西医科大学
 田中 聡 県立広島大学

主要目次

第1章 物理療法概論

- 物理療法学の概要
- 物理療法の適応と禁忌
- 物理療法におけるクリニカルリーズニングの考え方と進め方
- 物理療法における評価

第2章 熱(温熱/寒冷)エネルギー

- 熱(温熱・寒冷)エネルギーとは
 - 温熱
 - パラフィン
 - ヒートパック
 - 渦流浴
 - 温泉療法
 - 温熱エネルギーを利用した物理療法の実習方法の一例
 - 寒冷
 - コールドバック
 - 冷水浴(伝導)
 - コールドスプレー

- アイスマッサージ/ストロッキング
- 寒冷エネルギーを利用した物理療法の実習方法の一例

第3章 電磁エネルギー

- 電磁エネルギーとは
 - 電気エネルギー
 - 経皮的電気神経刺激(TENS)
 - 神経筋電気刺激(NMES)
 - 電気エネルギーを利用した物理療法の実習方法の一例
 - 磁気エネルギー
 - ラジオ波
 - 超短波
 - マイクロ波
 - 赤外線
 - 可視光線
 - レーザー
 - 紫外線

第4章 力学的エネルギー

- 力学的エネルギーとは
- 超音波
- 振動基盤型療法
- 間欠的(パルス)空気圧療法
- 牽引
- 力学的エネルギーを利用した物理療法の実習方法の二例

第5章 物理療法の展望

- 新しい物理療法の流れ
- TOPICS 経頭蓋直流電流刺激(tDCS)の展望
- Appendix
- CPM療法
 - 水治療法

義肢装具学テキスト [Web動画付]

(改訂第4版)

編集 **磯崎 弘司** 常葉大学
両角 昌実 学校法人衛生学園
横山 茂樹 京都橘大学

B5判・492頁 2025.3. ISBN978-4-524-20388-8 定価**6,820円**(本体6,200円+税10%)



図表



本書の特徴

- 学生が興味をもって読み進められるよう図表と写真を豊富に掲載
- 基礎から臨床応用への流れが理解しやすい構成で国家試験はもちろん、臨床実習、卒業後にも役に立つ内容

改訂のポイント

- 「補装具」と「義肢・装具の製作工程」の章を新たに追加
- 国家試験や臨床現場で重要となる「異常歩行」, 「立位歩行練習」, 「義肢の製作工程」, 「装具の製作工程」, 「補装具」の動画を収載。キャプション解説付きのわかりやすい動画を活用することでより効率的に義肢装具についての理解を深めることができる



執筆

及川 龍彦 岩手リハビリテーション学院
 縄井 清志 アール医療専門職大学
 飯山 大介 船橋市立リハビリテーション病院
 吉廣 伸隆 下関看護リハビリテーション学校
 立津 統 同仁病院
 畑迫 茂樹 中部リハビリテーション専門学校
 村上 忠洋 大同病院
 城戸 智之 富山県済生会富山病院
 木村 智子 京都橘大学
 島 雅人 大阪保健医療大学
 矢倉 千昭 聖隷クリストファー大学
 堺 裕 帝京大学
 永井 良治 国際医療福祉大学
 坂本 飛鳥 西九州大学
 大城 昌平 聖隷クリストファー大学

岡安 健 東京科学大学病院
 三谷 祥子 東京科学大学病院
 横山 茂樹 京都橘大学
 樋口 隆志 大阪人間科学大学
 長倉 裕二 大阪人間科学大学
 磯崎 弘司 常葉大学
 栗田 泰成 常葉大学
 丸山 陽介 東京保健医療専門職大学
 菅原 仁 東邦大学
 相澤 純也 順天堂大学
 村西 壽祥 大阪河崎リハビリテーション大学
 原 和彦 埼玉県立大学名誉教授/山形青葉学院大学
 井上 和久 埼玉県立大学
 田島 徹朗 九州中央リハビリテーション学院
 内山 孝夫 老人保健施設ハートフル田無

小林 規彦 専門学校社会医学技術学院
 山下 慶三 麻生リハビリテーション大学校
 中川 仁 星城大学リハビリテーション学院
 坂口 光晴 前佛科大学
 大島 秀明 北九州リハビリテーション学院
 大町かおり 長野保健医療大学
 高田 治実 一般社団法人日本リハビリ科学研究所
 阿部 早苗 JR東京総合病院
 宮城 新吾 JR仙台病院
 松井 伸子 東京医療学院大学
 両角 昌実 学校法人衛生学園
 朝陽 静香 株式会社洛北義肢
 浅野幹一郎 株式会社洛北義肢

主要目次

第I部 装具編

- 1章 装具総論
- 2章 短下肢装具
- 3章 長下肢装具
- 4章 靴型装具
- 5章 下肢装具のチェックアウト
- 6章 上肢装具
- 7章 上肢装具のチェックアウト
- 8章 頸部体幹装具
- 9章 頸部体幹装具のチェックアウト
- 10章 脳卒中片麻痺患者に対する装具
- 11章 脊髄損傷患者に対する装具
- 12章 小児疾患患者に対する装具
- 13章 変形性膝関節症患者に対する装具
- 14章 スポーツ外傷に対する装置

- 17章 切断部位と切断術
- 18章 切断者の評価① 全体的評価
- 19章 切断者の評価② 断端評価
- 20章 断端管理法
- 21章 大腿義足ソケット
- 22章 膝継手
- 23章 足継手
- 24章 下肢義足ソケット
- 25章 股義足, 膝義足, サイム義足, 足部義足
- 26章 義足歩行の特徴, 立位歩行練習
- 27章 異常歩行分析と指導, アライメント
- 28章 義肢・装具を理解するための運動学
- 29章 義手
- 30章 ケーススタディ ～義肢の処方とリハビリテーション～

- 33章 義肢・装具の製作工程
- 34章 補装具

第II部 義肢編

- 15章 義肢総論
- 16章 切断の原因と治療

第III部 関係特論

- 31章 障害者スポーツ
- 32章 義肢装具の給付制度

小児理学療法学テキスト

(改訂第4版)

編集 大城 昌平 聖隷クリストファー大学
小塚 直樹 北海道千歳リハビリテーション大学
坂上 昇 湘南医療大学

B5判・316頁 2024.9. ISBN978-4-524-20453-3 定価5,280円(本体4,800円+税10%)




図表・動画

本書の特徴

- ・「わかる・親しめる」がコンセプトのコンパクトな教科書
- ・正常運動発達・姿勢反射から、脳性麻痺・二分脊椎症・進行性筋ジストロフィーなどの運動機能発達障害までを網羅
- ・小児疾患の基礎から理学療法の実際までを学習できる
- ・ケーススタディを豊富に掲載

改訂のポイント

- ・全体にわたり内容を更新した
- ・一部の章では内容を刷新し、より分かりやすく、アップデートした
- ・「令和6年版理学療法士作業療法士国家試験出題基準」に対応
- ・国家試験において重要なポイントを本文の脇の「アイコン」で強調
- ・ご採用者には、乳児の正常反射/反応、痙直型両麻痺児の動作や車いすテニスなどの様子の動画を教科書データベースにて提供



執筆

坂上 昇 湘南医療大学
重島 晃史 高知リハビリテーション専門職大学
大城 昌平 聖隷クリストファー大学
烏山 亜紀 杏林大学
小塚 直樹 北海道千歳リハビリテーション大学
森田 正治 福岡国際医療福祉大学
阿部 光司 北九州市立総合療育センター
鶴崎 俊哉 元長崎大学
漆川沙弥香 LUTIS

儀間 裕貴 東京都立大学
宮城島沙織 日本医療大学
西部 寿人 北海道立子ども総合医療・療育センター
松岡 美紀 株式会社LITALICOパートナーズ
井上 和広 北海道立子ども総合医療・療育センター
横井裕一郎 北海道文教大学
押木利英子 新潟リハビリテーション大学
中 徹 アール医療専門職大学
三浦 利彦 国立病院機構北海道医療センター

鈴木 翔 国立病院機構仙台医療センター
奥田 憲一 九州栄養福祉大学
北川 知佳 長崎呼吸器リハビリクリニック
稲員 恵美 静岡県立こども病院
馬屋原康高 広島市学園大学
近藤 直樹 公益社団法人福岡県理学療法士会
堺 裕 帝京大学

主要目次

第I部 正常発達

- 1 運動発達 胎児期・新生児期から歩行獲得まで
- 2 発達・運動発達の評価
- 3 運動発達の理論
- 4 姿勢反射の発達① 正常姿勢反射と運動発達
- 5 姿勢反射の発達② 異常姿勢反射と運動発達障害

第II部 運動発達障害

- 6 脳性麻痺総論
TOPICS 脳性麻痺の筋緊張異常に対する治療
- 7 脳性麻痺① 痙直型四肢麻痺
7-1 ケーススタディ 痙直型四肢麻痺
- 8 脳性麻痺② 痙直型両麻痺

- 8-1 ケーススタディ 両麻痺児の成長と歩行・移動能力
- 8-2 ケーススタディ 脳室周囲白質軟化症
- 9 脳性麻痺③ 痙直型片麻痺
9-1 ケーススタディ 学童期の片麻痺児
- 10 脳性麻痺④ アテトーゼ型
10-1 ケーススタディ 緊張型アテトーゼ
10-2 ケーススタディ 純粋型(非緊張型)アテトーゼ
- 11 子どもの整形外科疾患
- 12 知的障害児およびその他の発達障害児
- 13 子どもの遺伝性疾患
13-1 ケーススタディ 筋疾患児の呼吸障害
- 14 重症心身障害児(者)

- 15 子どもの呼吸障害
15-1 ケーススタディ NICUの早産低出生体重児
- 15-2 ケーススタディ 重症心身障がい児(GMFCS V)
- 16 運動発達障害の療育体系と療育指導および支援教育
16-1 ケーススタディ 障害児の地域リハビリテーション
- 17 小児理学療法のエビデンス
TOPICS ガイドラインに基づいた小児理学療法の方針の立て方

参考文献
学習到達度自己評価問題の解答

理学療法評価学テキスト [Web動画付]

(改訂第3版)

編集 **星 文彦** 埼玉県立大学名誉教授
伊藤 俊一 北海道千歳リハビリテーション大学
盆子原秀三 SBC東京医療大学

B5判・416頁 2026.03. 978-4-524-23015-0 定価7,150 円(本体6,500円+税10%)



図表



本書の特徴

- ・問診・観察・検査・測定・統合・解釈へと続く理学療法評価の一連の思考過程が理解できるように解説
- ・基本的評価法の解説をおさえ、臨床推論の基本を踏まえたうえで、豊富な症例提示を通して評価学の基礎を理解できる構成

改訂のポイント

- ・フルカラー化により、視覚的に理解しやすく、記憶に残る紙面デザインを実現
- ・とくに重要な「感覚検査」「反射検査」「関節可動域 (ROM) 検査」「徒手筋力検査 (MMT)」については実技動画を収録。160本を超える動画で、手技の理解を深める
- ・フィジカルアセスメントの基本から各種評価法までを系統立てて学び、さらに代表的な疾患の症例報告を通して、評価法の実践的な活用方法を学べる構成



執筆

星 文彦 埼玉県立大学名誉教授
伊藤 俊一 北海道千歳リハビリテーション大学
盆子原秀三 SBC東京医療大学
木戸 聡史 埼玉県立大学
三浦 拓也 福島県立医科大学会津医療センター
白土 修 福島県立医科大学会津医療センター
中野 英樹 京都橘大学
小林 匠 群馬大学
藤澤 宏幸 東北文化学園大学

遠藤 達矢 福島県立医科大学会津医療センター
武内 朗 SBC東京医療大学
平野 正広 SBC東京医療大学
久保田健太 北海道千歳リハビリテーション大学
森下 元賀 令和健康科学大学
菊本 東陽 埼玉県立大学
望月 久 文京学院大学名誉教授
森野 陽 北海道千歳リハビリテーション大学
家入 章 我汝会えにわ病院

源 裕介 健康科学大学
小林 巧 北海道千歳リハビリテーション大学
神成 透 北海道整形外科記念病院
中村 高仁 埼玉県立大学
大沼 亮 目白大学
春山幸志郎 順天堂大学
笠井 健治 埼玉県総合リハビリテーションセンター

主要目次

1章 理学療法評価の基礎	14章 高次脳機能評価	27章 運動器疾患 (7) 肩関節疾患
2章 評価の進め方	15章 脳卒中運動機能評価	28章 スポーツ 足関節捻挫
3章 フィジカルアセスメント	16章 バランス評価	29章 神経疾患 (1) 脳卒中片麻痺 回復期
4章 バイタルサインの評価	17章 協調性評価	30章 神経疾患 (2) 脳卒中片麻痺 維持期
5章 画像評価	18章 動作分析・歩行分析	31章 神経疾患 (3) 失調症
6章 感覚検査	19章 ADL・QOL評価	32章 神経疾患 (4) パーキンソン病
7章 反射検査	20章 臨床推論とケースレポートの書き方	付録 関節可動域表示ならびに測定法
8章 機能形態計測	21章 運動器疾患 (1) 変形性股関節症	
9章 関節可動域 (ROM) 検査	22章 運動器疾患 (2) 大腿骨近位部骨折	
10章 徒手筋力検査 (MMT)	23章 運動器疾患 (3) 変形性膝関節症	
11章 持久力評価	24章 運動器疾患 (4) 膝靭帯損傷	
12章 痛みの評価	25章 運動器疾患 (5) 腰部脊柱管狭窄症	
13章 筋緊張の評価	26章 運動器疾患 (6) 脊柱疾患	

日常生活活動学テキスト

(改訂第3版)

編集 河元 岩男 福岡天神医療リハビリ専門学校
 坂口 勇人 星城大学リハビリテーション学院
 村田 伸 京都橋大学

B5判・224頁 2019.9. ISBN978-4-524-24578-9 定価4,620円(本体4,200円+税10%)



図表・他

本書の特徴

- 実際の講義に即した15章構成で、ADLの必要な知識をわかりやすい文章と豊富な図表で解説
- ADLの概念や動作分析、評価法といった基礎的な内容から臨床でのADL指導までをコンパクトにまとめている

改訂のポイント

- ADL指導の演習を行うことができる「疾患別ADLの症例演習」の章を新設、教科書データサービスにて解説を提供
- イラストの充実により、今まで以上に視覚的にとらえやすくなった



執筆

河元 岩男 福岡天神医療リハビリ専門学校
 大城 昌平 聖隷クリストファー大学
 重森 健太 関西福祉科学大学
 矢倉 千昭 聖隷クリストファー大学
 村田 伸 京都橋大学

坂口 勇人 星城大学リハビリテーション学院
 加藤 真弓 愛知医療学院短期大学
 小出 益徳 ユマニテック医療福祉大学校
 溝田 勝彦 西九州大学
 小谷 泉 長崎リハビリテーション学院

杉本 諭 東京国際大学
 林 弘康 八王子保健生活協同組合城山病院
 安彦 鉄平 京都橋大学

主要目次

第1章 総論	第6章 補装具(移動補助具を中心に)	第12章 ADLを支援する機器
第2章 ADL評価とその実際①ADL評価の概要と評価法	第7章 基本動作①総論	第13章 住環境整備
第3章 ADL評価とその実際②動作分析の視点	第8章 基本動作②起居動作	第14章 疾患別ADL指導
第4章 ADL評価とその実際③パーセルインデックス(BI)	第9章 基本動作③床上移動・車いす移動	第15章 疾患別ADLの症例演習
第5章 ADL評価とその実際④機能的自立度評価法(FIM)	第10章 基本動作④歩行	
	第11章 身の回り動作	

運動療法学テキスト

(改訂第3版)

編集 **植松 光俊** 星城大学名誉教授
大川 裕行 西九州大学
大工谷新一 北陸大学

B5判・414頁 2019.12. ISBN978-4-524-24621-2 定価5,500円(本体5,000円+税10%)



図表




本書の特徴

- 運動療法にかかわる生理学や病理学の基礎知識をおさえ、障害別の講義の前段階として運動療法の全体像を体系的に学べるよう編集
- 豊富な図と写真で、基本的な運動療法の目的と方法をしっかりとイメージして理解できる

改訂のポイント

- エビデンスを中心に新知見を追加し、古い記述を圧縮した
- 運動療法が生体に与える影響別に分けた章立てに変更した
- 片麻痺患者の基本的動作訓練についての解説を充実させた



執筆

植松 光俊 星城大学名誉教授
明日 徹 びわこリハビリテーション専門職大学
井ノ上修一 ともなが内科クリニック
大川 裕行 西九州大学
金子 秀雄 柳川リハビリテーション学院
谷埜予士次 関西医療大学
山崎 貴博 広島国際大学
岡山 裕美 北陸大学
大工谷新一 北陸大学
山本 悟 山縣整形外科医院

相馬 俊雄 新潟医療福祉大学
永崎 孝之 令和健康科学大学
岡田 裕隆 九州看護福祉大学
小野 武也 県立広島大学
島谷 康司 県立広島大学
阪本 良太 大野記念病院
境 隆弘 大阪保健医療大学
高橋健太郎 中山クリニック
熊崎 大輔 関西医療学園専門学校
高橋 尚明 北海道医療大学

吉本 好延 聖隷クリストファー大学
大城 昌平 聖隷クリストファー大学
千鳥 司浩 中部学院大学
青木 一治 名古屋学院大学
加藤 文之 名古屋学院大学
河瀬 直也 下関看護リハビリテーション学校
竹林 秀晃 高知健康科学大学
久保田章仁 埼玉県立大学
加藤 宗規 SBC東京医療大学
指宿 立 前和歌山県立医科大学

主要目次

第I部 運動療法学総論

- 1 運動療法とは
- 2 運動の必要性と効果
- 3 運動療法の順序
- 4 トレーニングの基礎的原理

第II部 機能個別訓練

- 運動の全身的影響と運動療法/リラクゼーション訓練**
- 5 ストレスと生体反応
 - 6 実習1: リラクゼーション訓練
- 運動の全身的影響と運動療法/全身調整訓練**
- 7 姿勢変化と生体反応
 - 8 実習2: 姿勢変化と生体反応の実験
- 運動の全身的影響と運動療法/全身持久力訓練**
- 9 運動と生体反応

- 10 実習3: 運動療法による持久力の維持と改善
- 運動の局所的影響と運動療法/関節可動域訓練**
- 11 関節の機能と障害
- 12 関節可動域訓練
- 13 実習4: 運動療法による関節可動域の維持と改善
- 運動の局所的影響と運動療法/筋力・筋持久力訓練**
- 14 筋の機能と障害
- 15 筋力増強訓練
- 16 実習5: 運動療法による筋力の維持と増強
- 17 筋持久力増強訓練
- 18 実習6: 運動療法による筋持久力の増強
- 運動の局所的影響と運動療法/呼吸訓練**
- 19 呼吸の機能と障害
- 20 呼吸訓練

運動の局所的影響と運動療法/協調性訓練

- 21 神経系の機能と障害
- 22 協調性訓練

第III部 特殊訓練

- 23 障害別の治療体操
- 24 神経筋再教育
- 25 水中運動療法

第IV部 機能統合訓練

- 26 機能統合訓練の位置づけ
- 27 障害別機能統合訓練① 片麻痺
- 28 実習7: 片麻痺者の基本的動作訓練
- 29 障害別機能統合訓練②
- 30 実習8: 対麻痺・四肢麻痺者の基本的動作訓練

運動器障害理学療法学テキスト (改訂第3版)

編集 高柳 清美 東都リハビリテーション学院
中川 法一 増原クリニック
木藤 伸宏 広島国際大学
森山 英樹 神戸大学

B5判・400頁 2021.8. ISBN978-4-524-24983-1 定価5,280円(本体4,800円+税10%)



図表

本書の特徴

- 運動器の障害・疾患の基本の他、根拠に基づく介入法とその実践に必要な整形外科学などの基礎学問を解説
- 各章は疾患の概略、整形外科的治療の概略、運動学的疾患理解のためのキーワード、理学療法評価、理学療法プログラムで構成され運動器障害理学療法の体系的な学習が可能

改訂のポイント

- フルカラー化に加え、運動療法・検査などに関する写真をすべてイラストに統一し、より理解しやすい紙面となった
- 要望の多かった「熱傷」に関する章を新設した
- 各章に関連する国家試験問題を目次に掲載の二次元コードより確認できるようにした



執筆

高柳 清美 東都リハビリテーション学院	市橋 則明 京都大学	村西 壽祥 大阪河崎リハビリテーション大学
木藤 伸宏 広島国際大学	建内 宏重 京都大学	中野 禎 関西福祉科学大学
中川 法一 増原クリニック	石橋 敏郎 九州栄養福祉大学	阿部 玄治 東北文化学園大学
松田 雅弘 順天堂大学	金村 尚彦 埼玉県立大学	佐々木祐二 北海道医療大学
森山 英樹 神戸大学	宮崎 純弥 京都橋大学	青木 一治 名古屋学院大学
甲田 宗嗣 広島都市学園大学	源 裕介 健康科学大学	平野 孝行 名古屋学院大学
柿崎 藤泰 文京学院大学	瓜谷 大輔 畿央大学	隈元 庸夫 北海道千歳リハビリテーション大学
高山 正伸 下関看護リハビリテーション学校	岩下 篤司 大和大学	佐藤洋一郎 北海道科学大学
小松 泰喜 日本大学	橋本 雅至 奈良学園大学	福本 貴彦 畿央大学
内田 成男 富士リハビリテーション大学校	野田 優希 奈良学園大学	西田 裕介 国際医療福祉大学
小林 巧 北海道千歳リハビリテーション大学	三谷 保弘 関西福祉科学大学	木村 雅彦 杏林大学
上野 隆司 白鳳短期大学	明日 徹 びわこリハビリテーション専門職大学	
関 誠 帝京大学	山下 慶三 麻生リハビリテーション大学校	

主要目次

1章 運動器系障害学総論	14章 骨性障害① 骨折	部後縦帯骨化症
2章 骨・軟骨障害① 変形性関節症(総論)	15章 骨性障害② 大腿骨頸部骨折, 転子部骨折(術前, 術後)	26章 脊椎性障害②(急性腰痛) 腰椎椎間板ヘルニア, 腰部脊柱管狭窄症
3章 骨・軟骨障害② 変形性脊椎症	16章 骨性障害③ 大腿骨頸部骨折, 転子部骨折(術後回復期)	27章 脊椎性障害③ 慢性腰痛症
4章 骨・軟骨障害③ 変形性膝関節症(保存療法)	17章 骨性障害④ 大腿骨頸部骨折, 転子部骨折(高齢者プログラム)	28章 複合障害① 関節リウマチ
5章 骨・軟骨障害④ 変形性膝関節症(手術療法)	18章 骨性障害⑤ 下肢の骨折	29章 複合障害② スポーツ外傷
6章 骨・軟骨障害⑤ 変形性膝関節症(高齢者プログラム)	19章 骨性障害⑥ 上肢の骨折	30章 複合障害③ 熱傷
7章 骨・軟骨障害⑥ 変形性股関節症(保存療法)	20章 骨性障害⑦ 脊椎の骨折	31章 演習1
8章 骨・軟骨障害⑦ 変形性股関節症(手術療法)	21章 筋・軟部組織性障害① 概論	32章 演習2
9章 関節軟部組織性障害① 靭帯損傷・半月板損傷(総論)	22章 筋・軟部組織性障害② 肩関節周囲炎	33章 演習3
10章 関節軟部組織性障害② 前十字靭帯・後十字靭帯損傷	23章 筋・軟部組織性障害③ 肩腱板損傷(断裂)(保存療法, 手術療法)	34章 演習4
11章 関節軟部組織性障害③ 膝内側側副靭帯, 半月板および足関節外側副靭帯損傷	24章 末梢神経障害	35章 実習1 下肢荷重練習
12章 関節構造に由来する障害① 脱臼	25章 脊椎性障害① 頸椎椎間板ヘルニア, 頸部脊椎症, 頸部後縦帯骨化症	36章 実習2 筋力増強運動
13章 関節構造に由来する障害② 動揺関節, 関節不安定性		37章 理学療法関連のエビデンス

高齢者理学療法学テキスト

(改訂第2版)

編集 **山田 和政** 愛知医療学院大学
小松 泰喜 日本大学
木林 勉 金城大学

B5判・268頁 2021.12. ISBN978-4-524-22824-9 定価4,620円(本体4,200円+税10%)



図表



本書の特徴

- 高齢者に対する理学療法において前提となる“高齢者の理解”のために必要な加齢ともなう心身機能の変化、そしてそれを踏まえたうえでの高齢者に理学療法を実施する際の留意点を解説
- 高齢患者の理学療法への理解を深めるため、老年期に発症しやすい疾患に対する理学療法の具体例を提示
- さらに今後の高齢社会においての理学療法士の役割などについても記載した

改訂のポイント

- フルカラー化に加え、1～5章の老年学内容を充実
- 「高齢者の悪性腫瘍と理学療法」の章を新設
- 「リハビリテーションマネジメント」の解説を追加



執筆

山田 和政 愛知医療学院大学
越智 亮 星城大学
堀 信宏 平成医療短期大学
小久保 晃 岐阜保健大学
木村菜穂子 愛知医療学院短期大学
河野 健一 国際医療福祉大学
竹内 真太 国際医療福祉大学
五味 雅大 帝京科学大学
小松 泰喜 日本大学
浅川 育世 茨城県立医療大学
岡本加奈子 宝塚医療大学

山田 拓実 湘南医療大学
今岡 真和 大阪河崎リハビリテーション大学
松林 義人 名古屋薬大学
森尾 裕志 湘南医療大学
中尾 陽光 湘南医療大学
田中 敏明 北海道科学大学／東京大学
古名 丈人 前札幌医科大学
永井 将太 金城大学
白石 成明 株式会社HABILIS
片田 圭一 石川県立中央病院
久原 聡志 産業医科大学病院

木林 勉 金城大学
佐藤 明紀 北海道文教大学
高取 克彦 畿央大学
仲 貴子 帝京平成大学
桜木 康広 社会福祉法人憲寿会介護老人保健施設千秋苑
吉松 竜貴 東都大学
野崎 展史 日本理学療法士協会
山田 実 筑波大学
新井 武志 長野県立大学
仙波 浩幸 神奈川県立保健福祉大学

主要目次

- | | | |
|-----------------------------------|--------------------------------------|--------------------------|
| 1章 ライフステージと高齢者像 | 7章 高齢者の骨・関節障害と理学療法
(2) 変形性膝関節症 | 11章 高齢者の循環障害と理学療法 心疾患 |
| 2章 加齢に伴う身体機能・精神機能の変化 | 8章 高齢者の中枢神経障害と理学療法
(1) 脳血管障害(脳卒中) | 12章 高齢者の呼吸器障害と理学療法 呼吸器疾患 |
| 3章 老年症候群 | 9章 高齢者の中枢神経障害と理学療法
(2) パーキンソン病 | 13章 高齢者の悪性腫瘍(がん)と理学療法 |
| 4章 高齢者の生活機能評価 | 10章 高齢者の代謝障害と理学療法 糖尿病 | 14章 地域在住高齢者と理学療法士 |
| 5章 高齢者の理学療法を実施するうえでの留意事項 | | 15章 高齢者の健康寿命の延伸 |
| 6章 高齢者の骨・関節障害と理学療法
(1) 大腿骨頸部骨折 | | |

生活環境学テキスト

(改訂第2版)

編集 **村田 伸** 京都橘大学
岡本加奈子 宝塚医療大学
北島 栄二 国際医療福祉大学

B5判・216頁 2020.11. ISBN978-4-524-22702-0 定価4,290円(本体3,900円+税10%)



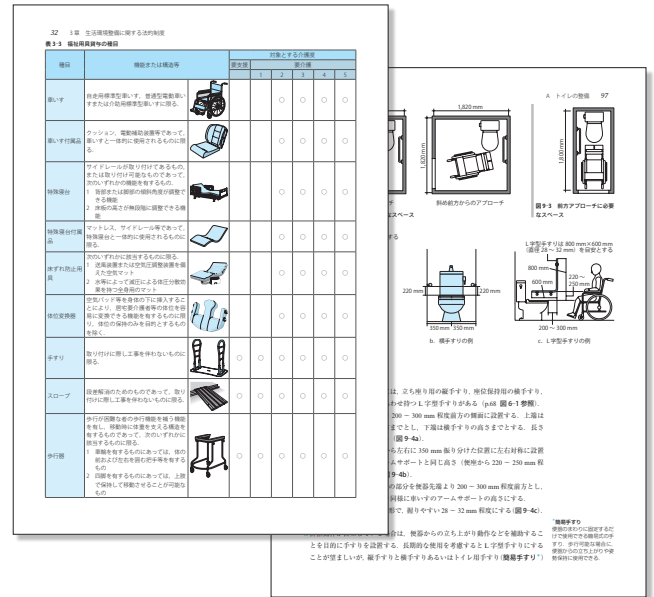
図表

本書の特徴

- 理学療法士・作業療法士養成課程の学生に必要な“生活環境整備”の知識をコンパクトにまとめた教科書
- 高齢者や障害者のための住環境整備を中心に、現在の住宅事情から住宅改修の方法、福祉政策を解説
- 医学的視点で生活機能障害を分析し、他職種と連携しながら、生活環境整備を行うことを目指した内容構成
- 国家試験、福祉住環境コーディネーター検定試験にも活用できるよう工夫

改訂のポイント

- 「まちづくり」の章を新設し、もうひとつ広い視点で生活環境整備の知識を得られる内容とした



執筆

村田 伸 京都橘大学
 小谷 泉 長崎リハビリテーション学院
 北島 栄二 国際医療福祉大学
 白岩加代子 京都橘大学
 林 悦子 精華学園高等学校
 徳田 良英 帝京平成大学

佐藤 三矢 東京通信大学
 山野 薫 大阪人間科学大学
 中原 雅美 国際医療福祉大学
 島ノ江 寿 医療福祉専門学校緑生館
 山田 隆人 関西医療大学
 幅田 智也 北里大学

前岡 浩 畿央大学
 相馬 正之 青森県立保健大学
 岡本加奈子 宝塚医療大学
 目黒 力 群馬パース大学

主要目次

- | | | |
|---------------------------|-----------------------|---------------------|
| 1 生活環境学の考え方 | 6 生活環境整備の基本② [手すり・建具] | 11 台所・食堂の環境整備 |
| 2 日本における生活環境の特徴と課題 | 7 玄関・アプローチの環境整備 | 12 居間・寝室の環境整備 |
| 3 生活環境整備に関する法的制度 | 8 廊下・階段の環境整備 | 13 疾患別環境整備 |
| 4 生活環境整備の進め方 | 9 トイレの環境整備 | 14 基本的な建築図面の読み方・書き方 |
| 5 生活環境整備の基本① [段差・スペース・床材] | 10 浴室・脱衣室の環境整備 | 15 まちづくり |

運動器系解剖学テキスト

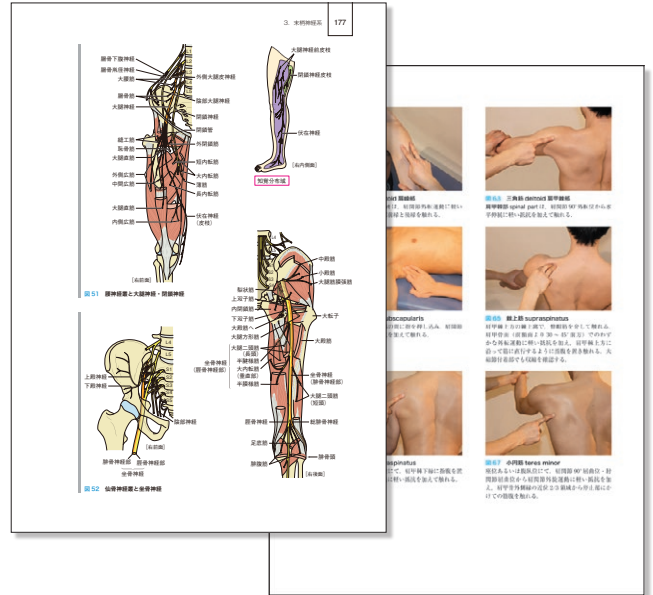
編集 五味 敏昭 東京有明医療大学／埼玉県立大学名誉教授
浅井 友詞 日本福祉大学
佐藤 二美 東邦大学

B5判・532頁 2015.3. ISBN978-4-524-26203-8 定価6,600円(本体6,000円+税10%)



本書の特徴

- 人体の構造を系統的に理解するために、諸器官を作用系統別に分類整理して解説
- 理学療法士・作業療法士養成課程学生にとって重要な筋・骨・神経に重点を置きつつも解剖学の全体を網羅
- およそ600点におよぶフルカラーの図版、とくに充実した映像解剖・局所解剖・体表／触診解剖などの図により限られた講義時間での臨床解剖学の効率的な学習が可能



執筆

五味 敏昭 東京有明医療大学／埼玉県立大学名誉教授
金村 尚彦 埼玉県立大学
鈴木 陽介 JIN整形外科スポーツクリニック
森山 英樹 神戸大学
成瀬 秀夫 東京有明医療大学
西原 賢 埼玉県立大学
足立 和隆 筑波大学

佐藤 二美 東邦大学
村上 邦夫 前東邦大学
高柳 雅朗 埼玉県立大学
木村 明彦 東京有明医療大学
杉崎 哲朗 前山野医療専門学校
林 弘之 埼玉県立大学
小田 哲子 東邦大学

田中 淳司 埼玉医科大学名誉教授
浅井 友詞 日本福祉大学
小林 寛和 日本福祉大学
松原 貴子 神戸学院大学
竹井 仁 前首都大学東京

主要目次

第I部 解剖学総論

- A 人体解剖学とは
- B 解剖学の歴史
- C 理学療法学・作業療法学と解剖学との関わり
- D 解剖学の分類
- E 解剖学用語（位置、方向）
- F 人体の区分（大区分）
- G 体表の方向線（人体の縦線・横線）
- H 人体の大要（人体内部の腔所）
- I 人体の成り立ち（原子から人体）

- E 循環器系
- F 消化器系
- G 呼吸器系
- H 泌尿器系
- I 生殖器系
- J 内分泌系

第III部 人体の構成、人体の発生

- A 人体の構成
- B 人体の発生

第II部 解剖学各論

- A 骨格系
- B 筋系
- C 神経系
- D 感覚器系

第IV部 映像解剖学

- A 映像解剖学総論
- B X線映像
- C 断層映像と核医学
- D 核医学検査

第V部 局所解剖学

- A 肩関節
- B 肘関節、前腕
- C 手関節、手指
- D 股関節
- E 膝関節
- F 足関節、足部、足趾
- G 頸部
- H 胸部、胸郭
- I 腰部、骨盤
- J 顔面、頭部

第VI部 体表・触診解剖学

- A 体表解剖学
- B 触診解剖学

基礎運動学テキスト

編集 藤縄 理 埼玉県立大学名誉教授
濱口 豊太 埼玉県立大学
金村 尚彦 埼玉県立大学
阿南 雅也 大分大学

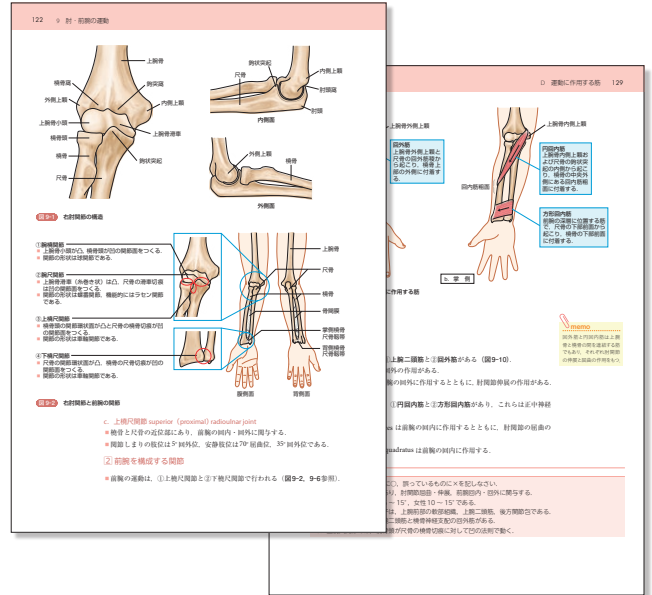
B5判・304頁 2025.3. ISBN978-4-524-22861-4 定価5,610円(本体5,100円+税10%)



図表・動画

本書の特徴

- リハビリテーション養成課程の学生に必要な運動学のエッセンスを厳選して解説
- 豊富でわかりやすい図表，臨床につながる内容を紹介したコラムなど，初学者がイメージして学べるよう工夫を凝らした
- ご採用特典の教科書データサービスでは，書籍掲載の図表データのほか，骨モデルと関節の動きにかかわる重要な要素のグラフを組み合わせた動画を提供。骨モデルとグラフは連動しており，動作とデータの関係を直感的に理解できる



執筆

藤縄 理 埼玉県立大学名誉教授
濱口 豊太 埼玉県立大学
矢野 実郎 川崎医療福祉大学
阿南 雅也 大分大学
澤田 豊 埼玉医科大学
赤坂 清和 埼玉医科大学
高橋 真 広島大学
永見 慎輔 北海道医療大学
隈元 庸夫 北海道千歳リハビリテーション大学

木戸 聡史 埼玉県立大学
瀬高裕佳子 茨城県立医療大学
中村 充雄 札幌医科大学
鈴木 貴子 埼玉県立大学
建内 宏重 京都大学
八木 優英 京都大学
菅野 智也 福井医療大学
東 伸英 福井医療大学
村田寛一郎 福井医療大学

関 優樹 国際医療福祉大学
米津 亮 東京家政大学
白濱 勲二 神奈川県立保健福祉大学
浅見 正人 日本保健医療大学
金村 尚彦 埼玉県立大学
久保田圭祐 埼玉県立大学
埴 大樹 人間総合科学大学
平田 恵介 東京家政大学

主要目次

第I部 運動学の基礎

- 第1章 運動学とリハビリテーション
- 第2章 生体力学
- 第3章 神経筋骨格系の機能
- 第4章 運動と呼吸・循環・代謝
- 第5章 顔面の運動，咀嚼・嚥下

- 第6章 頭部と脊柱の運動
- 第7章 胸郭と呼吸運動
- 第8章 肩複合体の運動
- 第9章 肘・前腕の運動
- 第10章 手・手部の運動
- 第11章 骨盤・股関節の運動
- 第12章 膝関節複合体の運動

第13章 下腿，足部・足関節の運動

第III部 運動学の応用

- 第14章 感覚と運動
- 第15章 運動発達と姿勢反射
- 第16章 姿勢と姿勢制御
- 第17章 基本動作と歩行
- 第18章 身体運動分析

臨床運動学テキスト

編集 藤縄 理 埼玉県立大学名誉教授
赤坂 清和 埼玉医科大学
鈴木 誠 埼玉県立大学
対馬 栄輝 弘前大学

B5判・308頁 2026.4. ISBN978-4-524-22862-1 定価5,610円(本体5,100円+税10%)

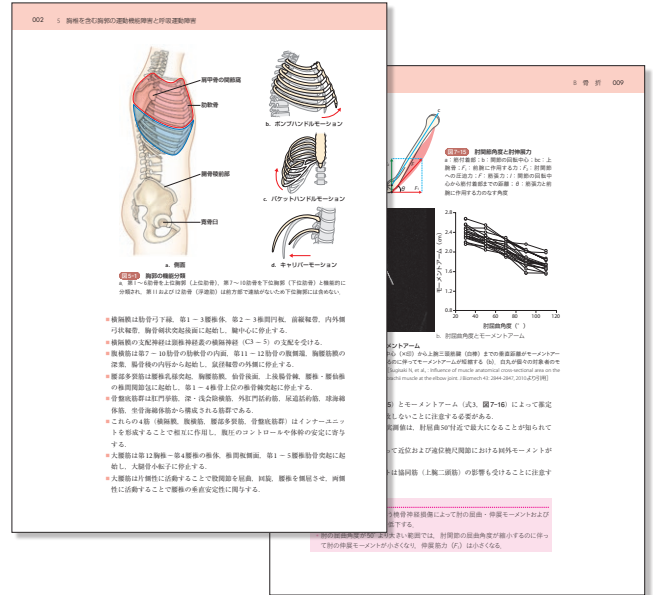


図表



本書の特徴

- リハビリテーション養成課程の学生に必要な臨床運動学の基本的概念とその意義を分かりやすく解説
- 部位別に運動障害を解説しているほか、感覚や運動発達、歩行などにおける障害についても説明
- 章の始めに該当章で必要となる「運動学・解剖学の基礎」をまとめ、豊富でわかりやすい図表を掲載するなど、初学者がイメージして学べるよう工夫を凝らした一冊
- また臨床実習までを見据えた内容として、運動学が評価や治療にどのように関係しているかを「クリニカルリーズニング」にて説明



執筆

藤縄 理 埼玉県立大学名誉教授
赤坂 清和 埼玉医科大学
鈴木 誠 埼玉県立大学
対馬 栄輝 弘前大学
保屋野健悟 福井医療大学
宇於崎 孝 びわこリハビリテーション専門職大学

柿崎 藤泰 文京学院大学
宮下 浩二 中部大学
大森 圭貢 湘南医療大学
羽場 俊広 青森県立保健大学
谷田 惣亮 佛教大学
相澤 純也 順天堂大学

小林 匠 群馬大学
上條 史子 昭和医科大学
多田 智美 鈴鹿医療科学大学
国分 貴徳 埼玉県立大学
加藤 浩 山形県立保健医療大学

主要目次

第1章 臨床運動学と理学療法・作業療法・言語聴覚療法
第2章 姿勢のみかた
第3章 顔面・咀嚼・嚥下の運動障害
第4章 頭部・頸部の運動障害
第5章 胸椎を含む胸郭の運動機能障害と呼吸運動障害
第6章 肩複合体の運動障害

第7章 肘・前腕の運動障害
第8章 手関節・手指の運動障害
第9章 腰椎・骨盤の運動障害
第10章 股関節の運動障害
第11章 膝関節の運動障害
第12章 足関節・足部の運動障害

第13章 感覚と運動の障害
第14章 運動発達と姿勢反射の障害
第15章 歩行の障害
第16章 臨床運動学と評価・治療・クリニカルリーズニング

人間発達学テキスト


編集 **植松 光俊** 星城大学名誉教授
中川 法一 増原クリニック
大工谷新一 北陸大学

B5判・206頁 2014.6. ISBN978-4-524-26867-2 定価4,180円(本体3,800円+税10%)



本書の特徴

- ・「人間発達学がなぜリハビリテーションに必要なのか」を理解して学べるよう、わかりやすくシンプルに解説
- ・人間発達学と関連領域、その歴史からなる総論と骨、筋、内部機能など臓器別と発達段階別の項目立てで解説する各論で構成することにより、臓器や機能の発達を系統立てて理解できる
- ・本書の内容が総合的に理解できるよう付表「発達期における各機能の発達と障害の関係一覧」を掲載



執筆

植松 光俊 星城大学名誉教授
 山田 和政 星城大学
 長谷川龍一 中部大学
 藤原加奈江 東北文化学園大学
 中 徹 アール医療専門職大学
 日高 正巳 兵庫医科大学
 小形 晶子 神戸学院大学
 松本 泉 熊本駅前看護リハビリテーション学院

磯崎 弘司 常葉大学
 勝木 眞子 了徳寺大学
 松田 雅弘 順天堂大学
 小塚 直樹 札幌医科大学
 金井 章 豊橋創造大学
 大畑 光司 京都大学
 堀江 淳 京都橋大学
 小林 隆司 岡山医療専門職大学

山口 忍 大阪保健医療大学
 齋藤 典昭 大阪保健医療大学
 工藤 芳幸 関西福祉科学大学
 吉機 俊雄 姫路獨協大学
 田村 文彦 元河原医療大学校
 大工谷新一 北陸大学
 中川 法一 増原クリニック

主要目次

総論	各論	7 身体運動器機能—感覚・認知機能（精神状態）
1 人間発達とは	1 身体運動器機能—身体構造1：胎児期～青年期	8 言語機能
2 人間発達学（発達科学）の理論と研究法	2 身体運動器機能—身体構造2：成人期～老年期	9 心理・社会性
3 自然科学からみた人間	3 身体運動器機能—運動・歩行1：胎児期～青年期	10 生について—社会化と再社会化
4 社会科学からみた人間	4 身体運動器機能—運動・歩行2：成人期～老年期	11 死について
	5 身体運動器機能—脳神経系機能（反射・反応）	12 身体構造・心身機能の発達関係と整理・統合
	6 身体運動器機能—内部（生理）機能	付録

リハビリテーション英語テキスト (音声データ付)


編集 飯島 博之 埼玉県立大学
 濱口 豊太 埼玉県立大学
 隈元 庸夫 北海道千歳リハビリテーション大学
編集協力 橋本 康子 放送大学

B5判・188頁 2017.2. ISBN978-4-524-25719-5 定価3,080円(本体2,800円+税10%)



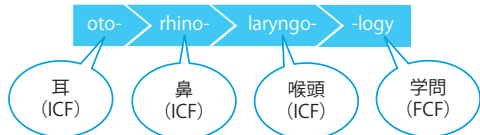
本書の特徴

- リハビリテーションのリアルな現場を描き出した英文を用いることで、医療専門職を目指す学生が「英語を学習する」のではなく「英語で学習する」ことを実現
- 英文と問題で構成された英文読解を目的とした第1部と、医学用語の基礎を習得することを目的とした第2部の2部構成
- 特に、第2部では難解な医学用語について、構造と語形成のルールをわかりやすく説明した画期的な解説で効率的に医学専門用語の知識を習得することが可能



第2部を利用した医学用語の学習方法

Step 1 医学用語の構造をパーツに分解!

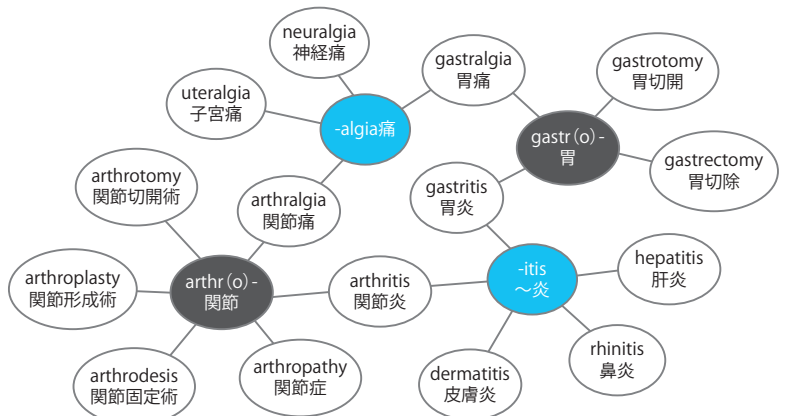


Step 2 パーツをつなげて語彙を増やす!

表1 医学用語—語頭要素・語末要素(接頭辞・前部連結形・接尾辞・後部連結形)アルファベット順一覧

接頭と連結形	語頭	接頭と連結形の分類	関連分野	意味(英語)	用例(日本語)	用例解説
1 a-/an-	G	Prefix	一般性が高い接頭辞	不・無・非 (not / without)	apnea (無呼吸)	-pnea / -pnoea 「呼吸」
2 ab-	L	Prefix	一般性が高い接頭辞	〜から離れた (away from)	abnormal (異常な)	normal 「標準の・正常の」
3 abdomin (o)-	L	ICF	体の部分	腹部 (abdomen)	abdominal (腹部の)	-al 接尾辞「〜の」
4 -able	L	Suf	一般性が高い接尾辞	〜できる (can)	curable (ラテン語、= cure + -able) より	
33 blast (o)-	L	ICF	心臓・血管・リンパ系	芽 (sprout / germ)	blastoma (芽腫)	-oma 「腫・瘤」
34 brachi (o)-	L	ICF	体の部分	腕 (arm) 上腕 (upper arm)	brachialgia (上腕痛)	-algia 「〜痛」
35 brady-	G	ICF	大小・形・色・数・量・状態・位置	遅い (slow)	bradycardia (動悸緩慢)	-kinesia 「運動」

語彙を増やす およそ600パーツが収載!



ご採用者には、書籍内の問題の解答と英文の日本語訳を提供しております。詳細は南江堂営業部 (nkdtype@nankodo.co.jp) までお問い合わせください。

以下のURLより、モデルリーディングおよびDictationのダウンロードサイトにアクセス可能です。
<http://www.nankodo.co.jp/video/9784524257195/voice.html>




関連書籍のご案内

医療系学生のためのつたわる英語 [Web音声付]
 English Communication Competency for Future Healthcare Professionals

監修 代田 浩之 順天堂大学
編集 並木 有希 東京家政大学
 Tom Kain 文京学院大学
 Marcellus Nealy 順天堂大学

B5判・164頁 2022.2. ISBN978-4-524-22813-3 定価3,080円(本体2,800円+税10%)



東 登志夫 監修

シンプル作業療法学シリーズ



シリーズの特長

- 作業療法士を目指す学生にとって必要かつ十分な知識を厳選。
- 作業療法の教育カリキュラムに準拠し、国家試験出題基準にも対応。
- 教育現場で使いやすい、講義時間やコマ数に即した章立て・目次構成。
- 予習・講義に活用できる「調べておこう」「ディスカッションテーマ」等の素材が豊富。
- 講義に役立つ採用者限定の特典（図表データ、講義スライド等）※1，購入者の特典（電子版，穴埋め問題）※2が充実。

※1 サービス内容は書籍によって異なります。詳細は各書籍紹介ページをご覧ください。

※2 電子版単体での販売もございます。紙版ご購入時と同様に穴埋め問題が付属します。

6 作業療法の対象と領域

1. 作業療法の対象を把握する。
2. 作業療法の領域区分を理解する。
3. 作業療法士が活躍する場を把握する。

1 作業療法の対象

日常生活の作業に困難を抱える者や学習障害のあるすべての人を対象とする。作業療法の対象は、作業療法の対象となる人である。また、作業療法の対象は、作業療法の対象となる人である。また、作業療法の対象は、作業療法の対象となる人である。

GIOなど

予習・復習に使用できるよう学習目標などを掲載

要点 各項目の要点を1~2行で表示。全体像を把握し学習できる。

MEMO

+ αの知識を掲載

イメージしよう

本文の内容を身近な例をあげて解説。概念的な内容も理解できるよう工夫

ディスカッションテーマ

グループワーク等で活用できるテーマを掲載

本文に対応した図表を豊富に掲載

イメージしよう

これらの内容を解説するとさまざまな見点がみえてくる。どのような作業療法の目標として作業と対象者の思いを大げにしておき、人や物の機能やシナジーを生かして問題を解決し、これを卒業して実践することは作業療法の目標を保持することになる。

● シリーズ全13巻、『作業療法学概論テキスト』より刊行開始！

- ・ 作業療法学概論テキスト
- ・ 基礎作業学テキスト
- ・ 身体障害作業療法学テキスト
- ・ 精神障害作業療法学テキスト
- ・ 発達系障害作業療法学テキスト
- ・ 老年期障害作業療法学テキスト
- ・ 作業療法評価学テキスト
- ・ 高次脳機能障害作業療法学テキスト
- ・ 地域作業療法学テキスト
- ・ 日常生活活動学テキスト
- ・ 義肢装具学テキスト
- ・ 作業療法管理学テキスト
- ・ 作業療法研究法テキスト

作業療法学概論テキスト

[電子版付]

監修・編集 東 登志夫 長崎大学

B5判・288頁 2023.10. ISBN978-4-524-23271-0 定価4,730円(本体4,300円+税10%)



図表・スライド・穴埋め問題

本書の特徴

- 初学者が作業療法・作業療法士の全体像を理解できるよう平易かつ網羅的に解説した教科書
- 作業療法の成り立ちや役割, 対象領域や各種制度, 支援方法など, 基本となる考え方から実践につながる内容まで, 学生に必要な知識を幅広く提供
- 「作業療法とはなにか」を理解しながら学べるよう, 豊富なイラストと具体例を用いながら丁寧に解説
- ご採用者には, ご講義用スライドデータ (PowerPoint) を教科書データサービスにて提供



※電子版付書籍では, タブレット・スマートフォン (iOS, Android) 専用アプリ「南江堂テキストビューア」より, 電子版をご利用いただくことができます。詳細は南江堂営業部 (nkdtex@nankodo.co.jp) までお問い合わせください。

執筆

北島 栄二 国際医療福祉大学
友利幸之介 東京工科大学
澤田 辰徳 東京工科大学
高橋香代子 北里大学
東 登志夫 長崎大学

齋藤 佑樹 仙台青葉学院短期大学
竹林 崇 大阪公立大学
鈴木 孝治 金城大学
田中 浩二 群馬大学
濱口 豊太 埼玉県立大学

稲富 宏之 京都市大学
岩永竜一郎 長崎大学
田平 隆行 鹿児島大学

主要目次

第I部 作業と作業療法

- 第1章 作業療法を学ぶ前に
1 人間性の尊重, 回復
2 障害, 生活とは
3 リハビリテーションの定義と理念
4 ICFとは
- 第2章 「作業」とは
1 作業療法における作業とは
2 作業の視点
- 第3章 「作業療法」とは
1 作業療法とは
2 国内における作業療法の定義
3 世界の作業療法の定義の変遷
4 日本作業療法士協会の新定義からみる今後の作業療法
- 第4章 作業療法の歴史
1 リハビリテーションの歴史
2 海外における作業療法の歴史
3 国内における作業療法の歴史
- 第5章 世界の作業療法
1 日本と諸外国における作業療法の現状
2 諸外国の作業療法の教育課程
3 世界作業療法士連盟 (WFOT)
4 世界の作業療法の課題

第II部 作業療法の枠組み

- 第6章 作業療法の対象と領域
1 作業療法の対象
2 作業療法の専門領域
3 作業療法士の勤務場所

- 4 作業療法士の業務形態
- 第7章 作業療法の実践課程
1 作業療法のプロセス
2 作業療法評価
3 臨床的推論 (クリニカルリズニング)
4 問題点の抽出
5 目標設定
6 作業療法支援の実践
7 再評価・フォローアップ
- 第8章 作業療法の理論と技術
1 作業療法理論とプロセスモデル
2 海外における作業療法の理論・プロセスモデル
3 国内における作業療法理論・プロセスモデル
- 第9章 作業療法の研究, エビデンス
1 エビデンスとは
2 エビデンスレベルとは
3 根拠に基づくリハビリテーション
4 根拠に基づく作業療法の実践
- 第10章 作業療法の教育
1 養成教育制度の歴史
2 理学療法士作業療法士学校養成施設指定規則および指導ガイドライン
3 作業療法士教育カリキュラム
4 卒前・卒後の一貫した教育体制
5 多職種連携教育
- 第11章 関連法規と職能団体
1 各種関連法規 (個人情報保護法なども含む)
2 日本作業療法士協会 (JOTA)

- 3 世界作業療法士連盟 (WFOT)
4 職業倫理, 資質・適性

第III部 作業療法の実践

- 第12章 身体障害領域の作業療法
1 身体障害領域の対象疾患・障害
2 身体障害領域の支援方法
3 ライフステージと病期と生活場所
4 身体障害領域のリエゾンシップ (連携)
5 フューチャー・トピックス
- 第13章 精神障害領域の作業療法
1 精神障害領域の対象疾患・障害
2 精神障害領域の支援方法
3 ライフステージ, 病期, 作業療法の実践場所
4 精神障害領域のリエゾンシップ (連携)
5 フューチャー・トピックス
- 第14章 発達系障害領域の作業療法
1 発達系障害領域の対象疾患・障害
2 発達系障害領域の支援方法
3 ライフステージ, 病期, 作業療法の実践場所
4 発達系障害領域のリエゾンシップ (連携)
5 フューチャー・トピックス
- 第15章 老年期障害領域の作業療法
1 老年期障害領域の対象疾患・障害
2 老年期障害領域の支援方法
3 ライフステージ, 病期, 作業療法の実践場所
4 老年期障害領域のリエゾンシップ (連携)
5 フューチャー・トピックス

基礎作業学テキスト

[電子版付]

編集 齋藤 佑樹 仙台青葉学院大学

B5判・192頁 2025.10. ISBN978-4-524-21045-9 定価4,620円(本体4,200円+税10%)

図表・スライド・
穴埋め問題




本書の特徴

- ・作業療法士養成課程の学生向けに、作業療法の基盤的な視点・中核概念である“作業”について、平易かつ網羅的に解説
- ・講義「基礎作業学」、「基礎作業学実習」のいずれにも対応
- ・第1章～第11章では作業を理解し用いるために必要な基礎知識を解説。第12章、第13章では、作業活動や作業を用いた介入等の実践的な内容について具体例を用いて紹介

※電子版付書籍では、タブレット・スマートフォン (iOS, Android) 専用アプリ「南江堂テキストビューア」より、電子版をご利用いただくことができます。詳細は南江堂営業部 (nkdtex@nankodo.co.jp) までお問い合わせください。


〈 3つのテーマに沿って構成 〉



第1章～第11章：作業の構造や性質を捉え、分析するための基礎知識や代表的な理論について解説。



第12章：読者自らが作業と向き合い、考え、分析し、遂行するための「作業実習」を10項目掲載。



第13章：作業が人に与える影響について読者が疑似体験できるよう、11の「事例」を掲載。

執筆

齋藤 佑樹 仙台青葉学院大学
大瀧 亮二 東北福祉大学/東北大学
鈴木 達也 聖隷クリストファー大学
京極 真 吉備国際大学
寺岡 睦 吉備国際大学
石橋 裕 東京都立大学
泉 良太 聖隷クリストファー大学
熊谷 竜太 仙台青葉学院短期大学

藤田さより 聖隷クリストファー大学
清家 庸佑 高知県立大学
橋本 円 仙台リハビリテーション専門学校
春山 佳代 医療創生大学
川口 悠子 偕行会リハビリテーション病院
作間 弘彬 合同会社PortoParco
早崎 涼太 札幌医科大学
真下いずみ 藍野大学

上江洲 聖 株式会社いきがいクリエーション
原田 伸吾 株式会社つむぎ
渡邊 洋紀 法務省矯正局
香山 明美 東北文化学園大学
元廣 惇 株式会社Canvas/島根大学
建木 健 ID-Lab合同会社/NPO法人えんしゅう生活支援net
仲間 知穂 YUIMAWARU株式会社

主要目次

- | | | |
|----------------------|---------------|-------------------------------|
| 第1章 作業とは何か | 第6章 作業遂行要因 | 第11章 作業に関わる機会を提供する (作業の治療的応用) |
| 第2章 作業と環境 | 第7章 作業を選択する | 第12章 作業実習 |
| 第3章 作業の文脈 | 第8章 作業遂行を観察する | 第13章 作業の力を活用した事例 |
| 第4章 作業と健康・幸福 | 第9章 作業を分析する | |
| 第5章 作業療法士として作業を用いる意義 | 第10章 作業療法の理論 | |

身体障害作業療法学テキスト

[電子版付]

編集 **濱口 豊太** 埼玉県立大学
森内 剛史 長崎大学
小泉 浩平 埼玉県立大学

B5判・466頁 2026年7月発売予定 本体予価5,200円+税10%




図表・スライド・
穴埋め問題

本書の特徴

- 作業療法士養成課程の学生向けに、身体障害領域の作業療法の全体像を段階的に解説した教科書
- 「第I部」では身体障害作業療法を理解するための基礎知識および関連理論と介入プロセスを整理し、「第II部」では主要疾患・対象者の特性をふまえた作業療法評価・支援方法を具体的に解説。さらに「第III部」では身体障害作業療法の臨床と展望を扱い、知識と実践を結び付けて学べる構成としている

※電子版付書籍では、タブレット・スマートフォン (iOS, Android) 専用アプリ「南江堂テキストビューア」より、電子版をご利用いただくことができます。詳細は南江堂営業部 (nkdtex@nankodo.co.jp) までお問い合わせください。



執筆

濱口 豊太 埼玉県立大学
森内 剛史 長崎大学
原田 祐輔 杏林大学
下岡 隆之 帝京平成大学
野口 直人 群馬大学
中園 寿人 福岡国際医療福祉大学
藤村 健太 藤田医科大学
澤村 大輔 北海道大学
松尾 崇史 熊本保健科学大学

佐藤 淳矢 東京保健医療専門職大学
佐野 哲也 聖隷クリストファー大学
南雲 浩隆 埼玉県立大学
丁子 雄希 新潟リハビリテーション大学
白砂 寛基 国際医療福祉大学
中村 充雄 札幌医科大学
兼重 美希 京都大学
中島 輝 独立行政法人日本学術振興会
清本 憲太 日本医療大学

薄木 健吾 北里大学メディカルセンター
中川 雅樹 国立障害者リハビリテーションセンター
小枝 周平 弘前大学
高橋 里奈 新潟医療福祉大学
塩田 繁人 広島大学病院
田代 大祐 神戸学院大学
磯 直樹 東京家政大学
小泉 浩平 埼玉県立大学

主要目次

第I部 作業と作業療法

- 1章 身体障害領域の対象疾患・障害と作業療法士の役割
 - 1 身体障害領域の作業療法士の役割
 - 2 身体障害領域の作業療法の対象疾患、病期
 - 3 テクニカルノート
- 2章 理論と技術
 - 1 理論と実践
 - 2 身体機能と構造の介入手段
 - 3 活動・参加の支援
- 3章 治療・支援のプロセス
 - 1 評価と計画
 - 2 治療・支援
 - 3 終了とフォロー
- 4章 作業のための関節運動
 - 1 作業のための関節可動域練習
 - 2 作業のための筋力増強訓練
- 5章 作業のための運動調節
 - 1 筋緊張異常の回復
 - 2 麻痺機能回復
 - 3 協調運動の回復と不随意運動の抑制
- 6章 作業のための感覚運動
 - 1 体性感覚の回復
 - 2 バイオフィードバック
- 7章 作業のための物理療法
 - 1 物理療法の適用疾患・障害
 - 2 中枢神経と末梢神経の刺激法
 - 3 ロボティクス・リハビリテーション

第II部 疾患別の作業療法

- 8章 脳血管疾患等
 - 8-1 片麻痺
 - 1 病態と障害
 - 2 作業療法評価
 - 3 作業療法プログラム
 - 8-2 頭部外傷
 - 1 病態
 - 2 作業療法評価
 - 3 作業療法プログラム
- 9章 神経筋疾患
 - 9-1 パーキンソン症候群
 - 1 病態と障害
 - 2 作業療法評価
 - 3 作業療法プログラム
 - 9-2 多発性硬化症
 - 1 病態と障害
 - 2 作業療法評価
 - 3 作業療法プログラム
 - 9-3 脊髄小脳変性症
 - 1 病態と障害
 - 2 作業療法評価
 - 3 作業療法プログラム
 - 9-4 筋萎縮性側索硬化症
 - 1 病態と障害
 - 2 作業療法評価
 - 3 作業療法プログラム
 - 9-5 ギラン・バレー症候群

- 1 病態と障害
- 2 作業療法評価
- 3 作業療法プログラム
- 10章 運動器疾患
 - 10-1 脊髄損傷（四肢麻痺）
 - 1 病態と障害
 - 2 作業療法評価
 - 3 作業療法プログラム
 - 10-2 脊髄損傷（対麻痺）
 - 1 病態と障害
 - 2 作業療法評価
 - 3 作業療法プログラム
 - 10-3 骨折
 - 1 病態と障害
 - 2 作業療法評価
 - 3 作業療法プログラム
 - 10-4 末梢神経障害
 - 1 病態と障害
 - 2 作業療法評価
 - 3 作業療法プログラム
 - 10-5 腱損傷
 - 1 病態と障害
 - 2 作業療法評価
 - 3 作業療法プログラム
 - 10-6 切断
 - 1 病態と義手
 - 2 作業療法評価
 - 3 作業療法プログラム

- 10-7 関節リウマチ
 - 1 病態と障害
 - 2 作業療法評価
 - 3 作業療法プログラム
- 11章 熱傷
 - 1 病態と障害
 - 2 作業療法評価
 - 3 作業療法プログラム
- 12章 心大血管疾患
 - 1 病態と障害
 - 2 作業療法評価
 - 3 作業療法プログラム
- 13章 呼吸器疾患
 - 1 病態と障害
 - 2 作業療法評価
 - 3 作業療法プログラム
- 14章 廃用症候群
 - 1 病態と障害（終末期）
 - 2 作業療法評価
 - 3 作業療法プログラム
- 15章 がん
 - 1 病態と障害
 - 2 作業療法評価
 - 3 作業療法プログラム

第III部 身体障害作業療法の臨床と展望

- 16章 身体障害作業療法の臨床と展望
 - 1 今後の身体障害作業療法の臨床と展望

発達系障害作業療法学テキスト

[電子版付]

編集 岩永竜一郎 長崎大学
塩津 裕康 名古屋市立大学
東恩納拓也 東京家政大学

B5判・308頁 2026.3. ISBN978-4-524-21048-0 定価5,170円(本体4,700円+税10%)



図表・スライド・
穴埋め問題

本書の特徴

- 発達系障害の知識や作業療法評価・治療・支援方法について解説した教科書
- 発達領域の作業療法においてこれまで培われてきた技術だけでなく、現在及びこれからの作業療法実践に必要な情報を伝えることも重視し、理論だけでなく臨床現場での作業療法場面がイメージできる内容

※電子版付書籍では、タブレット・スマートフォン (iOS, Android) 専用アプリ「南江堂テキストビューア」より、電子版をご利用いただくことができます。詳細は南江堂営業部 (nkdtex@nankodo.co.jp) までお問い合わせください。



執筆

岩永竜一郎 長崎大学
森本 誠司 令和健康科学大学
徳永 瑛子 長崎大学
塩津 裕康 名古屋市立大学
三浦 正樹 社会医療法人大道会バース記念病院

辻 善城 大阪赤十字病院附属大手前整形外科
黒澤 淳二 医療法人ハートフリーやすらぎ
荻野 圭司 医療法人ひまわり会札幌病院
藪押佐永巳 愛知県医療療育総合センター中央病院
岩永 裕人 京都大学

高畑 脩平 藍野大学
東恩納拓也 東京家政大学
高橋 知義 株式会社LikeLab
前田 航大 株式会社LIAISON DEVELOPMENT
山西 葉子 東京都立大学

主要目次

第I部 発達系障害作業療法の基礎知識

- 1章 発達系障害作業療法概論
 - 1 発達系障害の用語について
 - 2 発達系障害作業療法の対象と変遷
 - 3 発達系障害領域における近年の情勢
 - 4 発達系障害領域の作業療法の役割
 - 5 発達系障害領域の介入・支援方法
 - 6 発達系障害領域の作業療法士の主な活動の場
 - 7 発達系障害領域における他職種との連携
 - 8 作業療法全体における発達系障害領域の作業療法
 - 9 発達系障害領域の作業療法が目指す方向について
- 2章 運動発達、日常生活活動の発達
 - 1 新生児・乳児期 (出生から1歳まで)
 - 2 幼児期 (1歳から就学まで)
 - 3 学齢期以降 (就学以降) の発達
- 3章 認知、情動、対人関係、遊びの発達、アタッチメント
 - 1 認知 (知覚、注意、記憶、学習、判断、思考) の発達
 - 2 感情
 - 3 対人関係
 - 4 遊びの発達
- 4章 発達系障害作業療法の評価・介入
 - 1 クライアント中心の実践
 - 2 作業中心の実践
 - 3 作業療法プロセス

第II部 対象の特性ごとの作業療法

- 5章 脳性麻痺児への作業療法
 - 1 疾患特性
 - 2 評価
 - 3 介入
 - 4 事例①
 - 5 事例②
- 6章 重症心身障害児者への作業療法
 - 1 疾患特性
 - 2 評価
 - 3 介入

- 1 疾患特性
- 2 評価
- 3 介入
- 4 事例
- 7章 神経疾患がある児への作業療法
 - 1 疾患特性
 - 2 評価
 - 3 介入
 - 4 事例
- 8章 整形疾患がある児への作業療法
 - 8-1 二分脊椎
 - 1 疾患特性
 - 2 評価
 - 3 介入
 - 8-2 分娩麻痺
 - 1 疾患特性
 - 2 評価
 - 3 介入
 - 8-3 骨形成不全症
 - 1 疾患特性
 - 2 評価
 - 3 介入
 - 8-4 事例：二分脊椎
- 9章 自閉スペクトラム症児への作業療法
 - 1 疾患特性
 - 2 評価
 - 3 介入
 - 4 事例
- 10章 注意欠如多動症児への作業療法
 - 1 疾患特性
 - 2 評価
 - 3 介入

- 4 事例紹介
- 11章 限局性学習症児・知的発達症児への作業療法
 - 11-1 限局性学習症 (SLD)
 - 1 疾患特性
 - 2 評価
 - 3 介入
 - 4 事例
 - 11-2 知的発達症
 - 1 疾患特性
 - 2 評価
 - 3 介入
 - 4 事例
- 12章 発達性協調運動症児への作業療法
 - 1 疾患特性
 - 2 評価
 - 3 介入
 - 4 事例

第III部 環境要因と発達系障害作業療法

- 13章 補装具、支援ツール
 - 1 環境への介入
 - 2 福祉用具
 - 3 ICT活用
 - 4 相談支援システム
- 14章 地域における作業療法
 - 1 地域でつなぐ障害児支援と制度の連携
 - 2 発達系障害領域の作業療法士が活動する場所
- 15章 特別支援教育・保育における作業療法士の関わり
 - 1 特別支援教育と作業療法のはじまり
 - 2 保育や特別支援教育への作業療法支援
 - 3 園・学校における作業療法支援の基本的な考え
 - 4 特別支援教育や保育所での作業療法における支援技術
 - 5 園や学校における作業療法支援の実際

老年期障害作業療法学テキスト

[電子版付]


編集 田平 隆行 鹿児島大学
久米 裕 秋田大学
石橋 裕 東京都立大学

B5判・248頁 2025.11. ISBN978-4-524-21049-7 定価4,950円(本体4,500円+税10%)



本書の特徴

- 老年期においては、心身機能の相関性が高く生理学的な加齢変化もある。対象者の特性をふまえた作業療法を平易な言葉で解説
- 臨床医学の基礎知識をふまえた疾患別の作業療法をていねいにとりあげ、知識と臨床実践が繋がるよう配慮
- フレイル、認知症、IT、生活機能など、これからの作業療法への理解を深める構成



※電子版付書籍では、タブレット・スマートフォン (iOS, Android) 専用アプリ「南江堂テキストビューア」より、電子版をご利用いただくことができます。詳細は南江堂営業部 (nkddtext@nankodo.co.jp) までお問い合わせください。

執筆

久米 裕 秋田大学
田平 隆行 鹿児島大学
韓 旻熙 国際医療福祉大学
丸田 道雄 長崎大学
野村 健太 目白大学
早崎 涼太 札幌医科大学
久木崎 航 医療法人幸仁会飯田病院
石橋 裕 東京都立大学

西本 実桜 東京大学
佐々木智也 船橋市立リハビリテーション病院
浅野 朝秋 秋田大学
岡部 拓大 東京家政大学
下木原 俊 長崎大学
永田 優馬 奈良学園大学
石丸 大貴 大阪大学医学部附属病院
田中 寛之 大阪公立大学

池田由里子 鹿児島大学
由利 裕巳 森ノ宮医療大学
西浦 裕子 名古屋大学
小玉 鮎人 秋田大学
高橋 啓 東京都リハビリテーション病院
奥山 貴幸 大隅鹿屋病院

主要目次

1章 老年期における作業療法の背景	5 変形性関節症	3 フレイル・サルコペニア：認知社会精神面
1 日本における超高齢社会と人口問題	7章 疾患別作業療法③内部疾患	4 栄養障害
2 日本における社会保障制度の背景	1 内部疾患に対する作業療法概要	5 緩和ケア
3 日本における介護に係る人材不足の背景	2 心不全	12章 生活機能と作業療法
4 超高齢社会における高齢者の社会参加	3 末梢循環障害	1 高齢者のADL
2章 老年期における作業療法の目的と変遷	4 慢性閉塞性肺疾患・感染性肺炎	2 高齢者の自動車運転
1 老年期における作業療法の目的	5 糖尿病	3 老年期に特徴的な生活行為
2 歴史的変遷	6 腎疾患	13章 高次生活機能と作業療法
3 領域、実践場所	8章 疾患別作業療法④精神疾患	1 老年期の高次生活機能に対する作業療法概要
3章 老年期の一般的特徴	1 精神疾患に対する作業療法概要	2 意味のある作業としての「買い物」を支援する作業療法
1 老化	2 せん妄	
2 老年期の生理的・身体変化	3 うつ	14章 ICTと作業療法
4章 作業療法プロセスとリーディング	4 アパシー	1 コミュニケーションロボットを活用した作業療法
1 医療と介護	5 妄想性障害	2 遠隔支援技術を活用した作業療法
2 さまざまな理論	6 てんかん	3 ICTを活用した介護技術
3 作業療法の進め方	9章 疾患別作業療法⑤感覚器疾患	15章 老年期における多職種連携
5章 疾患別作業療法①神経疾患	1 感覚器疾患に対する作業療法概要	1 老年期における多職種連携の概要
1 神経疾患に対する作業療法概要	2 白内障	2 病院や施設における多職種連携
2 脳梗塞	3 難聴	3 在宅における多職種連携
3 パーキンソン病	4 嗅覚障害・味覚障害	16章 事例紹介
4 脊髄小脳変性症	10章 疾患別作業療法⑥認知症	事例1 回復期病院における左大腿骨頭骨折の事例
5 摂食嚥下障害	1 認知症とは	事例2 退院後に訪問作業療法を通して再び買い物ができるようになった認知症の事例
6章 疾患別作業療法②運動器疾患	2 認知症の作業療法	事例3 人工呼吸器管理下の急性心不全患者におけるせん妄予防を中心とした介入事例
1 運動器疾患に対する作業療法概要	3 認知症を取り巻くさまざまな施策・法律・事業	事例4 フレイル予防教室を通して社会参加が促進された事例
2 大腿骨頭骨折	11章 疾患別作業療法⑦フレイル・老年症候群	
3 脊椎圧迫骨折	1 フレイル・老年症候群に対する作業療法概要	
4 橈骨遠位端骨折	2 フレイル・サルコペニア：身体面	

作業療法管理学テキスト

[電子版付]

編集 澤田 辰徳 東京工科大学

B5判・220頁 2026年6月発売予定 本体価4,400円+税10%




図表・スライド・穴埋め問題

本書の特徴

- 部門管理からリスク管理に至るまで作業療法の管理にまつわる事項の大枠の理解と興味を増進させる、学生や初学者向けの入門書
- 労務管理や収益管理も含めた管理部門からの視点について、また諸制度、教育におけるの管理、マネジメント技法、キャリア管理も取り上げ、実践例も含めて平易にまとめた

※電子版付書籍では、タブレット・スマートフォン (iOS, Android) 専用アプリ「南江堂テキストビューア」より、電子版をご利用いただくことができます。詳細は南江堂営業部 (nkdtex@nankodo.co.jp) までお問い合わせください。



執筆

澤田 辰徳 東京工科大学	古松山建吾 平成医療短期大学	峯下 隆守 医療法人社団輝生会 船橋市立リハビリテーション病院
山根 伸吾 令和健康科学大学	池田 吉隆 医療法人社団輝生会	土井 勝幸 医療法人社団東北福祉会 介護老人保健施設せんだんの丘
村山 幸照 社会医療法人財団慈泉会	藤田さより 聖隷クリストファー大学	宮崎 宏興 特定非営利活動法人いねいびる
鈴木 孝治 金城大学	田平 隆行 鹿児島大学	仲間 知穂 YUIMAWARU株式会社
丸山 祥 医療法人社団健育会湘南慶育病院	小林 幸治 目白大学	金子 唯史 株式会社STROKE LAB
藪脇 健司 東北福祉大学	宮本 礼子 東京都立大学	棟近 展行 法務省関東地方更生保護委員会
宮口 英樹 高知健康科学大学	元廣 惇 株式会社Canvas	今井 悠人 東京工科大学
山下 遊平 地域医療支援病院群馬県立心臓血管センター	高橋香代子 北里大学	沖田 勇帆 Autism Abilities Pty Ltd
高島 千敬 広島都市学園大学	香山 明美 東北文化学園大学	東川 哲朗 社会医療法人財団董仙会恵寿金沢病院
早坂 友成 杏林大学	竹中佐江子 株式会社リニエR	大松 聡子 畿央大学ニューロリハビリテーション研究センター
照井 林陽 Any-sign lab		

主要目次

第I部 作業療法管理概論

- 第1章 作業療法管理学概論
 - 1 作業療法と管理 (マネジメント)
 - 2 組織の仕組み
 - 3 医療の質的保証
- 第2章 作業療法と職業倫理
 - 1 作業療法の職業倫理
 - 2 コンプライアンスと作業療法

第II部 作業療法管理各論

- 第3章 業務管理
 - 1 労務管理
 - 2 収益管理
 - 3 人事管理
 - 4 情報管理
- 第4章 教育
 - 1 養成教育
 - 2 卒後教育 (職場内)
 - 3 卒後教育 (職場外団体など)
 - 4 教育方法論
- 第5章 医療安全
 - 1 医療安全総論
 - 2 対象者へのリスク管理
 - 3 環境面へのリスク管理
 - 4 感染対策
- 第6章 労働安全衛生

- 1 労働安全衛生
- 2 ハラスメント
- 第7章 接遇とクレーム対応
 - 1 接 遇
 - 2 クレーム処理
- 第8章 連携
 - 1 職務内連携の基本
 - 2 各種連携
- 第9章 社会保障制度
 - 1 社会保障制
 - 2 障害・福祉サービス制度
 - 3 就労支援
 - 4 介護予防・地域包括ケア
- 第10章 問題解決
 - 1 問題解決の視点
 - 2 問題解決技法
- 第11章 作業療法管理と臨床実習
 - 1 臨床実習制度と管理の関係
 - 2 学生に求められる資質
 - 3 臨床実習の評価
- 第III部 多様な働き方の基礎
 - 第12章 作業療法とキャリアデザイン
 - 1 キャリアデザインとは
 - 2 キャリアデザインのポイント
 - 3 リカレント (学び直し) の必要性

- 4 多様な社会とキャリアデザイン
- 第13章 作業療法と広域支援
 - 1 国際協力
 - 2 災害時対応
- 第14章 作業療法と起業
 - 1 作業療法士と起業
 - 2 起業の基礎知識
 - 3 ビジネスモデルの構築
 - 4 起業に必要なマネジメント
 - 5 起業を通じたキャリアの拡大
- 第IV部 作業療法管理と働き方の実際
 - 第15章 作業療法管理の実践モデル
 - 1 病院で働く・管理する
 - 2 施設で働く・管理する
 - 3 地域で働く・管理する
 - 4 学校領域で働く
 - 5 保険外領域で働く
 - 6 保護観察領域で働く
 - 7 養護支援学校教員として働く
 - 8 海外で働く
 - 9 災害支援領域で働く
 - 10 研究機関で働く
 - 11 養成校 (私立大学) 教員として働く

予防と産業の理学療法



図表



電子版



編集 **樋口 由美** 大阪公立大学
浅田 史成 神戸労災病院
牧迫飛雄馬 鹿児島大学

B5変型判・336頁 2020.3. ISBN978-4-524-24693-9 定価4,950円(本体4,500円+税10%)

本書の特徴

- ・高齢期を中心に、働く世代や学童期への予防的な理学療法の役割をわかりやすく解説。健康増進を含む疾病予防や介護予防を中心に、地域保健、産業保健、学校保健など幅広い環境下での予防を解説
- ・なかでも、近年、理学療法士の積極的な介入が期待される産業保健分野については、豊富な具体例とともに第3部で解説。全世代の健康支援に役立つ人間工学や行動変容理論の内容も充実させた
- ・ライフステージで区切り、各時期に起こりうる障害に着目した構成や、評価表をまとめて巻末に掲載するなど使いやすさにつながる工夫が満載

主要目次

第1部 予防理学療法・産業理学療法とは

第1章 予防理学療法とは

1-1 地域における予防理学療法

1-2 医療における予防理学療法

第2章 産業理学療法とは～労働における予防理学療法～

第2部 予防理学療法の役割

第3章 高齢期における予防理学療法

3-1 高齢期の予防理学療法の考え方

3-2 転倒・骨折予防

3-3 運動器障害の予防

3-4 認知症予防

3-5 廃用症候群の予防

3-6 咀嚼、嚥下障害の予防

3-7 排尿障害の予防

第4章 壮年期における予防理学療法

4-1 壮年期の予防理学療法の考え方

4-2 代謝障害の予防

4-3 脳血管障害の再発予防

4-4 心疾患の再発予防

4-5 悪性新生物（がん）の予防

第5章 学童期・思春期における予防理学療法

5-1 学童期・思春期の予防理学療法の考え方

5-2 肢体不自由児

5-3 スポーツ障害の予防

5-4 競技大会/学校におけるスポーツ損傷の予防

第3部 産業理学療法の役割

第6章 産業理学療法の理解のために

6-1 人間工学の概要と用い方

6-2 行動変容理論の概要と用い方

第7章 産業理学療法の実際

7-1 労働環境における筋骨格系障害の予防

7-2 労働環境におけるメンタルヘルス問題の予防

7-3 女性特有の労働対策と予防

7-4 就労・復職支援対策

巻末資料

主な評価表（29点）

理学療法管理学

良質な医療・介護提供のための管理運営・政策論




図表



電子版

理学療法管理学

良質な医療・介護提供のための管理運営・政策論



監修 **植松 光俊** 星城大学名誉教授
 編集 **中川 法一** 増原クリニック
田中 昌史 日本理学療法士協会

B5変型判・184頁 2018.10. ISBN978-4-524-25209-1 定価3,850円(本体3,500円+税10%)

本書の特徴

- ・平成30年度からの新しい指定規則で加わった科目「理学療法管理学」にマッチした教科書
- ・様々な現場で長年、管理業務に携わってきたその道の専門家たちが「理学療法における管理」についてわかりやすく解説
- ・また、その管理を、よりよい医療につなげるために理学療法士として知らなくてはならない保健、医療、福祉に関する制度（医療保険、介護保険を含む）についても言及
- ・さらには制度のなかで理学療法士がより活躍できるようにするための政策提言などの方法についても示した

主要目次

第1章 管理運営

第2章 良質な医療の提供

第3章 記録方法とデータ管理

3-1. 臨床現場におけるデータ管理

3-2. ビッグデータと政策

第4章 社会保障と保険制度

4-1. 医療・介護の制度と報酬

4-2. 政策とその形成過程

4-3. 医療・介護の財政および制度と保険点数

第5章 身分法と職能団体

5-1. 理学療法士の身分法とその職能団体

5-2. 理学療法士の業務と政治活動の必要性

第6章 職域の拡大

6-1. 職域拡大とその背景

6-2. 職域拡大の現状と方向性


第7章 理学療法士の未来像

7-1. 取り巻く社会情勢に適した理学療法士へ

7-2. 社会情勢を踏まえた未来への開拓

理学療法士・作業療法士テキスト

第一線で活躍する各分野の専門家がわかりやすくていねいに解説します。



学生のための新しい教科書シリーズ！

“はじめての講義”

ポイント① 楽しく読める！

豊富な写真・図表・コラムはもちろんのこと、読者にやさしく語りかける文章で苦手意識をもたずに勉強できる。楽しく読みながら基本が身につく、講義用教科書としても自習用教材としても最適。

ポイント② 執筆陣は少数精鋭！

教育／臨床の第一線で活躍する執筆者が講義のノウハウを思いきり盛り込んで書いた初学者向け教科書の決定版。

ポイント③ 国家試験にも充分に対応！

各種国家試験で臨床画像の出題が増加している傾向を踏まえ、臨床写真を多数掲載。国家試験を意識した練習問題も随所に掲載して知識の確認をしながら読み進められる構成。

はじめての講義 リハビリテーションのための薬理学・臨床薬理学



編集 梅村 和夫 浜松医科大学
高木 聖 常葉大学

B5判・246頁 2025.1. ISBN978-4-524-23118-8 定価4,180円(本体3,800円+税10%)

主要目次

1章 薬理学・臨床薬理学を学ぶ前に
2章 薬理学の基礎
3章 神経に作用する薬
4章 脳血管障害治療薬
5章 循環器（心臓・血管）に作用する薬

6章 痛みと炎症に作用する薬
7章 抗アレルギー薬
8章 感染症治療薬
9章 抗がん薬
10章 呼吸器に作用する薬

11章 代謝に作用する薬
12章 消化器に作用する薬
13章 その他の治療薬

はじめての講義 リハビリテーション概論のいろは



編集 川手 信行 昭和医科大学

B5判・144頁 2022.3. ISBN978-4-524-24685-4 定価3,520円(本体3,200円+税10%)

主要目次

第1章 リハビリテーションってなに？
第2章 リハビリテーションはなぜ必要か
第3章 リハビリテーションとチーム医療

第4章 『活動を育む』リハビリテーション医学とは
第5章 リハビリテーションを支える社会保障制度
第6章 リハビリテーション工学ってなに？

第7章 栄養とリハビリテーション

はじめての講義 リハビリテーション医学

編集 川手 信行 昭和医科大学




図表



B5判・336頁 2026.3. ISBN978-4-524-20668-1 定価5,720円(本体5,200円+税10%)

本書の特徴

- 理学療法士・作業療法士養成課程の必修科目「リハビリテーション医学」の講義に対応したテキスト
- 総論ではリハビリテーション医学の基礎を丁寧に解説。各論の疾患編ではICFの枠組みに基づき、専門科目にもつながる実践的かつ体系的な理解を促す構成とした
- 専門的な内容に入る前に先生と学生の会話形式の導入文を取り入れ、さらに先輩セラピストのアドバイスもコラムとして豊富に掲載。堅苦しくなりがちな教科書に、読みやすさと温かみを添えている
- 令和6年版理学療法士作業療法士国家試験出題基準にも対応



執筆

川手 信行 昭和医科大学
 関 勝 神奈川県立保健福祉大学
 高橋 忠志 東京都立荏原病院
 唐渡 弘起 藍の都脳神経外科病院
 星野 奈津 昭和医科大学病院リハビリテーションセンター
 久米 亮一 株式会社COLABO
 福澤 充 昭和医科大学藤が丘病院

菊地 尚久 千葉リハビリテーションセンター
 羽田 康司 筑波大学
 勝谷 将史 西宮協立リハビリテーション病院
 植木 美乃 名古屋市立大学
 永井 隆士 昭和医科大学
 上出 杏里 国立成育医療センター
 蓮川 嶺希 国立成育医療センター

杉山みづき 昭和医科大学
 峯 耕太郎 国立成育医療センター
 橋本 圭司 錦海リハビリテーション病院
 海老原 覚 東北大学
 平岡 崇 川崎医療福祉大学

主要目次

I 総論

- リハビリテーション概論
 - リハビリテーションの理念と歴史
 - 障害の考え方と国際分類 (WHO)
 - 心理と社会的側面
 - リハビリテーション医療
 - リハビリテーションの諸相
- リハビリテーション医学

- リハビリテーション医学総論
- 障害診断・評価
- 臨床検査
- リハビリテーション治療

II 各論

- 中枢神経疾患
- 神経筋疾患
- 小児疾患

- 骨関節疾患
- 内部障害
- 集中治療
- 切断
- がん・悪性腫瘍
- 精神疾患
- その他

はじめての講義 リハビリテーションのための 整形外科の歩き方



図表



監修 田中 栄 東京大学

著 仲村 一郎 国立障害者リハビリテーションセンター病院

B5判・388頁 2020.10. ISBN978-4-524-23737-1 定価5,280円(本体4,800円+税10%)

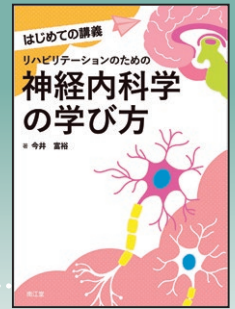
目次

- | | | |
|------------------------------|-------------------------|------------------|
| 第1章 整形外科は運動器を扱う科 | 第7章 軟骨・関節の疾患 (3) その他の疾患 | 第13章 脊髄疾患 |
| 第2章 骨疾患 (1) 骨折を軸に骨疾患を考える | 第8章 靭帯の外傷・疾患 | 第14章 小児整形外科 |
| 第3章 骨疾患 (2) 骨折の治療 | 第9章 腱の外傷・疾患 | 第15章 切断 |
| 第4章 骨疾患 (3) 偽関節と骨壊死 | 第10章 筋肉の外傷・疾患 | 第16章 部位から診る運動器疾患 |
| 第5章 軟骨・関節の疾患 (1) 変形性関節症 | 第11章 末梢神経 (1) 絞扼性神経障害 | |
| 第6章 軟骨・関節の疾患 (2) 関節リウマチと類縁疾患 | 第12章 末梢神経 (2) 神経根の障害 | |

はじめての講義 リハビリテーションのための 神経内科学の学び方



図表



著 今井 富裕 独立行政法人国立病院機構箱根病院

B5判・306頁 2021.3. ISBN978-4-524-24654-0 定価5,280円(本体4,800円+税10%)

目次

- | | | |
|--------------------------------|------------|------------------|
| 第1章 臨床診断の基礎 | 第6章 脱髄疾患 | 第11章 代謝・中毒性疾患 |
| 第2章 脳血管障害 | 第7章 末梢神経疾患 | 第12章 脊椎・脊髄疾患 |
| 第3章 高次脳機能障害 (脳血管障害, 頭部外傷, 脳腫瘍) | 第8章 筋疾患 | 第13章 内科疾患に伴う神経疾患 |
| 第4章 認知症 | 第9章 神経感染症 | 第14章 小児神経疾患 |
| 第5章 変性疾患 | 第10章 機能的疾患 | |

はじめての講義 リハビリテーションのための 臨床心理学



図表



著 牧瀬 英幹 中部大学

B5判・272頁 2021.4. ISBN978-4-524-24653-3 定価4,180円(本体3,800円+税10%)

目次

- | | |
|---------------------------------|------------------------------------|
| 第1章 リハビリテーションのための臨床心理学 | 第7章 さまざまな心理療法的アプローチー家族療法・森田療法・交流分析 |
| 第2章 心理アセスメントの方法と倫理 | 第8章 発達と心の問題ーフロイト・エリクソン・ピアジェの理論 |
| 第3章 心理検査 | 第9章 認知機能のアセスメントと支援ー記憶・注意・遂行機能 |
| 第4章 無意識の欲望を探る精神分析 | 第10章 臨床心理学の成り立ちと今後の展望 |
| 第5章 行動や認知の変容・制御を目指すー行動療法・認知行動療法 | |
| 第6章 人間の実現傾向を重視するークライエント中心療法 | |

リハビリテーション医学テキスト (改訂第5版)



編集 出江 紳一 鶴巻温泉病院／東北大学名誉教授 加賀谷 齊 国立長寿医療研究センター
B5判・432頁 2022.1. ISBN978-4-524-22849-2 定価5,940円(本体5,400円+税10%)



本書の特徴

- ・総論ではリハビリテーション医学全体を概観し、各論では各疾患にリハビリテーションがどのようにかわるのかを平易かつ詳細に解説
- ・今改訂では各校の講義担当者から寄せられた意見・要望を盛り込みつつ、全体の情報を更新

整形外科学テキスト (改訂第5版)



編集 高橋 邦泰 埼玉医科大学 芳賀 信彦 国立障害者リハビリテーションセンター
B5判・448頁 2023.3. ISBN978-4-524-22892-8 定価5,940円(本体5,400円+税10%)



本書の特徴

- ・整形外科学をこの一冊で網羅できる充実した内容の教科書
- ・国家試験での出題頻度が高い重要な疾患については典型的な症例の術前・術後の写真を充実させ、ていねいに解説
- ・今改訂では各章頭の「学習のまとめ」とリンクした練習問題を掲載
- ・画像の解説も今まで以上に充実

神経内科学テキスト (改訂第5版)



編集 江藤 文夫 国立障害者リハビリテーションセンター元総長 飯島 節 筑波大学名誉教授
伊東 秀文 和歌山県立医科大学
B5判・416頁 2023.3. ISBN978-4-524-22891-1 定価5,500円(本体5,000円+税10%)



本書の特徴

- ・難解と敬遠されがちな神経内科学を、図表を多数用いてわかりやすく解説
- ・「総論」「神経診断学」「神経疾患各論」の3部からなり、系統的な知識の整理が可能
- ・医療系学生にとって重要な、神経内科学からつながる「リハビリテーション」に関する記述が充実
- ・全体の情報を更新するとともに、練習問題、指定難病一覧、略語表を新たに追加した充実の改訂版

精神医学テキスト 精神障害の理解と治療のために (改訂第5版)



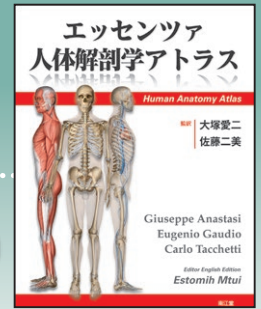
編集 上島 国利 昭和大学名誉教授 立山 萬里 飯田橋ガーデンクリニック
三村 將 慶應義塾大学予防医療センター
B5判・406頁 2023.3. ISBN978-4-524-22866-9 定価4,620円(本体4,200円+税10%)



本書の特徴

- ・現場で扱う精神疾患の解説を詳しくし、記述に軽重をつけ、また主要な疾患・症候は簡潔な「症例(ケース)」にて典型例を紹介
- ・好評の「症例」を充実させたほか、「心理検査と統計」「ゲーム障害」「漢方薬」の項目を追加

エッセンツァ人体解剖学アトラス



原著者 **Giuseppe Anastasi, Eugenio Gaudio, Carlo Tacchetti (eds)**
Estomih Mtui (Editor English Edition)

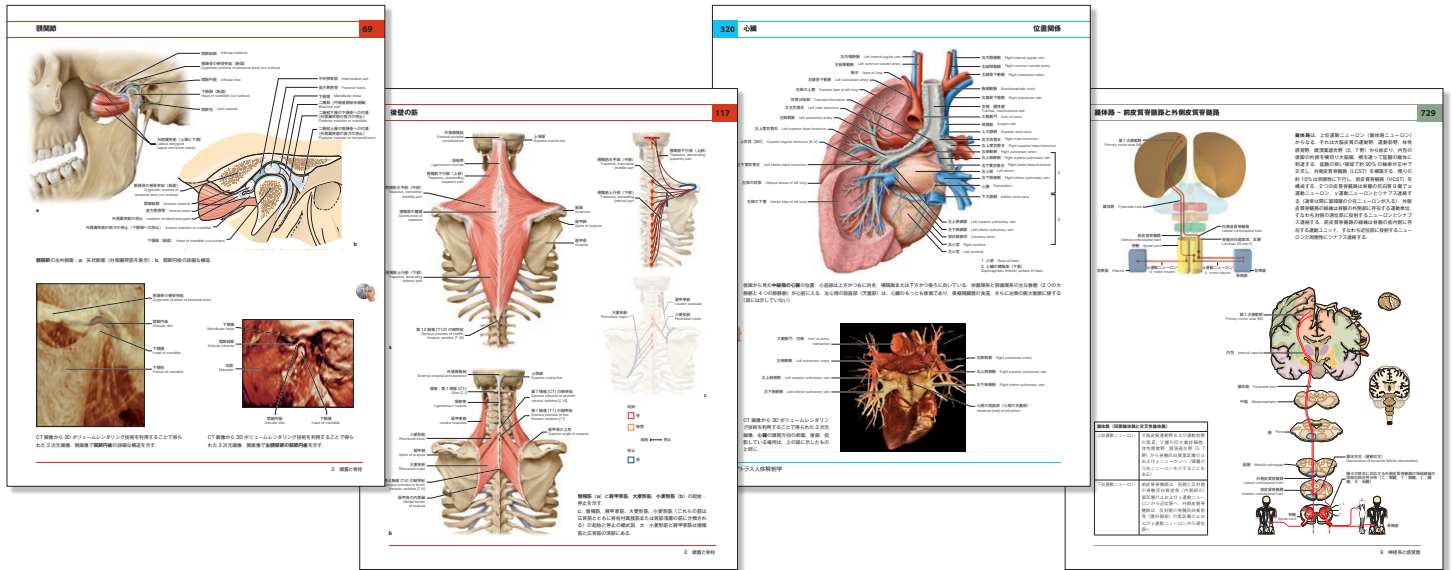
監訳 **大塚 愛二** 環太平洋大学 **佐藤 二美** 東邦大学名誉教授



A4変型判・900頁 2025.12. ISBN978-4-524-22789-1 定価13,200円(本体12,000円+税10%)

本書の特徴

- 医学・医療系学生のための実践的な解剖学の教科書
- 『Human Anatomy-Atlas』(edi-ermes, イタリア)の日本語版。美しく精緻な解剖図や簡潔な文章，3D再構築画像は世界的にも高い評価を得ている
- 各部位を同じ方向からレイヤーごとに描いた精緻な解剖図を多数収載し，多方向からの描写で立体的な理解を促す
- マクロの人体構造を網羅し，臓器の位置関係や臨床との関連も丁寧に解説
- 解剖実習を終えた学生や研修医の復習用としてはもちろん，実習経験のない学生にとっても，疑似体験に有用な一冊



訳 記

大塚 愛二 環太平洋大学
海藤 俊行 鳥取大学
阿部 伸一 東京歯科大学
佐藤 二美 東邦大学名誉教授

徳田 信子 獨協医科大学
鍋加 浩明 松山大学
伊藤 正裕 東京医科大学
小泉 政啓 東京有明医療大学

荒川 高光 大阪医科大学
小澤 一史 佛教大学/日本医科大学名誉教授

主要目次

1章 解剖学総論
2章 頭蓋と脊柱
3章 頭頸部

4章 胸部
5章 腹部
6章 骨盤と会陰

7章 上肢
8章 下肢
9章 神経系と感覚器

最新育児小児病学

はじめての小児科学 (改訂第8版)

新刊



監修 香美 祥二 徳島大学
編集 漆原 真樹 徳島大学 森 健治 徳島大学名誉教授

B5判・280頁 2026.3. ISBN978-4-524-21609-3 定価3,850円(本体3,500円+税10%)

本書の特徴

- ・リハビリテーション、看護、福祉など幅広く医療福祉系学生に向けた小児科学の教科書。「育児学」と「小児病学」を極力コンパクトに、平易にまとめた
- ・今改訂では最新知見に対応し、統計数値や法制度をアップデート。章末に各章を振り返る記述式の問題を追加
- ・軽重をつけた記述と親しみやすいイラストで、初学者でも読みこなせる一冊

ネッター解剖学 カラーリングテキスト (原書第3版)

監訳 相磯 貞和 慶應義塾大学名誉教授

A4変型判・400頁 2025.1. ISBN978-4-524-20464-9 定価3,960円(本体3,600円+税10%)



本書の特徴

- ・あのネッターの図版に“色を塗って覚える”テキスト。骨・筋・神経から各臓器にわたって機能解剖と解剖生理および臨床関連の要点解説を読みながら色の指示のもと塗ってゆく構成。作業をしているうちに人体の構造と機能が自然と頭に入ってくる、そして塗った記憶が鮮明となり目をつむればイメージが思い出される。解剖学学習において目からウロコが落ちること間違いのない一冊！
- ・改訂版では、新たに「臨床事項」や「章末問題・解答」が追加されより充実した内容になった
- ・付録として、原著の電子書籍 (Elsevier eBooks+) 付

3日間で行う理学療法臨床評価プランニング (改訂第2版)



編集 中山 恭秀 東京慈恵会医科大学

B5判・232頁 2021.2. ISBN978-4-524-22605-4 定価4,180円(本体3,800円+税10%)



本書の特徴

- ・理学療法士がよく遭遇する12疾患を中心に、理学療法を開始するにあたっての初期評価の流れを3日間にまとめ、豊富なカラーイラストで解説
- ・限られた時間内で効率よく、かつ患者に負担をかけずに患者像を余さず捉え、今後の治療や理学療法、患者の生活を考えながら評価プランを立てる力を教授。臨床現場で使いやすいよう、よく使う評価法も収載
- ・改訂第2版では、「脳性麻痺(小児)」「慢性閉塞性肺疾患(COPD)」「慢性心不全」を追加

理学療法士・作業療法士のためのヘルスプロモーション

—理論と実践 (改訂第2版)

編集 日本ヘルスプロモーション理学療法学会

B5判・196頁 2023.11. ISBN978-4-524-20351-2 定価3,850円(本体3,500円+税10%)



本書の特徴

- 理学療法士・作業療法士を目指す学生に向けてヘルスプロモーションについて解説
- 疾病予防や介護予防, 健康増進を含めた包括的な理学療法・作業療法であるヘルスプロモーション理学療法・作業療法について, 身体機能, 認知機能の評価方法から実践までを含めて平易に解説
- 各章冒頭には到達目標を設置し, 適宜用語解説やコラムなども充実
- 改訂第2版では全体を最新の知見にアップデート, また「ヘルスプロモーションのための栄養の知識と口腔衛生」の章を新設し, 高齢者の栄養管理, 口腔衛生管理について解説を加えた

主要目次

<p>第1章 ヘルスプロモーション総論</p> <p>A ヘルスプロモーションとは</p> <p>B 高齢者ヘルスプロモーションの重要性</p> <p>C 老化の特徴</p> <p>D ヘルスプロモーションの進め方</p> <p>第2章 フレイルの理解とその関連用語の整理</p> <p>A フレイルの概念と特徴</p> <p>B サルコペニアの概念と特徴</p> <p>C ロコモティブシンドロームの概念と特徴</p> <p>第3章 高齢者の評価</p> <p>A 評価の考え方</p> <p>B 高齢者の評価を行う上での廃用症候群の理解</p> <p>C 評価を行う上での留意点</p> <p>D 問診の取り方</p> <p>E バイタルチェック</p> <p>第4章 高齢者の身体機能評価 I</p> <p>A 形態測定</p> <p>B 身体組成</p> <p>C 柔軟性</p> <p>D 筋力</p> <p>E バランス機能</p> <p>F 歩行能力</p> <p>G 活動能力</p> <p>第5章 高齢者の身体機能評価 II</p> <p>A 持久力</p> <p>B 呼吸機能</p> <p>C 循環機能</p>	<p>D 身体活動性</p> <p>第6章 高齢者の認知機能, 精神・心理機能およびQOLの評価</p> <p>A 認知機能</p> <p>B 精神・心理機能</p> <p>C QOL</p> <p>第7章 ヘルスプロモーションの実践 I サルコペニア予防</p> <p>A サルコペニア予防・治療の考え方</p> <p>B 全身調整トレーニング</p> <p>C-1 レジスタンストレーニング</p> <p>C-2 バランストレーニング</p> <p>C-3 健康体操</p> <p>D 日常生活での工夫</p> <p>第8章 ヘルスプロモーションの実践 II 転倒予防</p> <p>A 転倒の疫学</p> <p>B 転倒の原因</p> <p>C 転倒予防の考え方</p> <p>D 転倒予防の具体的取り組み</p> <p>第9章 ヘルスプロモーションの実践 III 認知症予防</p> <p>A 認知症予防施策の現状と課題</p> <p>B 認知症と軽度認知障害 (MCI)</p> <p>C 認知症予防における危険因子と保護因子</p> <p>D 地域における認知症予防事業の実践例</p> <p>第10章 ヘルスプロモーションの実践 IV 生活習慣病予防・改善</p> <p>A 生活習慣病の疫学</p> <p>B 生活習慣病発症予防のための身体活動水準および有酸素性作業能力</p> <p>C 生活習慣病改善のための運動処方と実践例</p> <p>D 運動処方時の注意点</p>	<p>E 健康チェックと運動の注意点</p> <p>第11章 行動科学とヘルスプロモーション</p> <p>A 運動を習慣化させるには</p> <p>B 行動変容を促す: トランスセオレティカル・モデル</p> <p>第12章 ヘルスプロモーションのための栄養の知識と口腔衛生</p> <p>A 日本の健康・栄養に関する施策</p> <p>B 過栄養と低栄養への対策</p> <p>C 栄養面で注意すべき加齢変化</p> <p>D フレイル・サルコペニア予防のための栄養管理</p> <p>E 高齢者の口腔衛生管理</p> <p>F 口腔衛生から見たフレイル, サルコペニア予防</p> <p>G 口腔機能低下への対応</p> <p>第13章 要介護高齢者のヘルスプロモーション</p> <p>A 在宅でのヘルスプロモーション</p> <p>B 入所施設でのヘルスプロモーション</p> <p>C 通所施設でのヘルスプロモーション</p> <p>第14章 ヘルスプロモーション関連法規</p> <p>A 老人福祉法</p> <p>B 老人保健法</p> <p>C 介護保険法</p> <p>D その他の関連法規</p> <p>第15章 ヘルスプロモーション研究の進め方</p> <p>A 研究デザイン</p> <p>B 研究データの分析</p> <p>C 研究計画と研究倫理審査委員会</p> <p>D 研究結果の公表</p> <p>参考文献</p>
---	--	--

理学療法士・作業療法士のためのできる! ADL練習

編集 山崎 裕司 高知リハビリテーション専門職大学

A4判・152頁 2016.6. ISBN978-4-524-26579-4 定価4,180円(本体3,800円+税10%)



本書の特徴

「ADL」をどのように患者に再獲得させるのかを, 会話形式で愉快的イラストとともに平易に解説した実践的なテキスト。総論では理学療法・作業療法の達人たちのアプローチを理論的に分析し, 各論では実例を基に, 達人の技を用いた重症片麻痺者, 認知症患者のADL再獲得の道筋を豊富なコマ送り写真と実際の動画で解説。動画は二次元コードですぐに再生が可能。非利き手での箸操作など, 読者もADL練習を試せるような工夫を凝らし, 楽しく読める。現場に出てからも活用できる一冊。

主要目次

<p>序章 まずは, 達人の技をみてみよう</p> <p>1 義足歩行練習</p> <p>2 非利き手による箸操作練習</p> <p>3 重症片麻痺者の座位保持練習</p> <p>I章 対象者にADL動作を再獲得させるには?</p> <p>A なぜ, 教科書に書いてある正しい動作ができないのだろう?</p>	<p>B ADL動作を上手に学習させる方法とは?</p> <p>C 動作指導体験</p> <p>II章 原因がわかる, 効果が見える評価法</p> <p>1 課題分析表をつくらう</p> <p>2 ADL評価表をつくらう</p> <p>3 一般的なADL評価法と比較してみよう</p>	<p>4 ADL評価のバリエーションを増やそう</p> <p>III章 達人のいろいろな技をみてみよう</p> <p>A 重症片麻痺者の日常生活動作練習</p> <p>B 認知症患者の日常生活動作練習</p> <p>索引</p>
--	---	---

すぐできる!!リハビリテーション統計 (解析ソフト付)

改訂第2版増補—データのみかたから検定・多変量解析まで

監修 **山本 澄子** 国際医療福祉大学
谷 浩明 元国際医療福祉大学



B5判・152頁 2025.12. ISBN978-4-524-27346-1 定価3,960円(本体3,600円+税10%)

本書の特徴

- ・リハビリテーション研究に必要な最低限の知識を、初学者が誤りやすい内容を考慮しつつコンパクトに解説したテキスト
- ・付属の統計解析ソフトJSTAT for Windowsを使用し、リハビリテーションの分野に特化した例題を解きながら、「出てきた結果をいかに解釈するのか」が学べる構成が特長
- ・今改訂では付録CD-ROMの内容をwebからダウンロードする仕様に変更した


主要目次

- | | | |
|--|---|--|
| <p>1 統計の基礎</p> <p>1. なぜ「統計」が必要なのか</p> <p>2. 統計解析手法を選択する2つの手順</p> <p>3. 母集団と標本</p> <p>4. 記述統計学と推測統計学</p> <p>2 データの要約</p> <p>1. データの要約とは?</p> <p>2. データの視覚的要約</p> <p>3. データの数値的要約</p> <p>4. 標準偏差つき棒グラフと箱ひげ図</p> <p>3 2群のパラメトリック検定</p> <p>1. 統計的検定とは?</p> | <p>2. 外れ値を見つける</p> <p>3. 2群の差のパラメトリック検定</p> <p>4 3群のパラメトリック検定</p> <p>1. 3群以上の群間に差があるかを知る方法</p> <p>2. 分散分析と多重比較の意味</p> <p>3. 分散分析</p> <p>4. 多重比較</p> <p>5 ノンパラメトリック検定</p> <p>1. ノンパラメトリック検定とは?</p> <p>2. 順序尺度の検定</p> <p>3. 名義尺度の検定: カイ2乗検定, フィッシャーの直接確率法</p> | <p>6 相関と回帰</p> <p>1. 相関と回帰</p> <p>2. 相関</p> <p>3. 回帰</p> <p>7 多変量解析—重回帰分析とロジスティック回帰分析—</p> <p>1. 多変量解析の種類</p> <p>2. 重回帰分析と判別分析, ロジスティック回帰分析</p> <p>3. 回帰分析と重回帰分析</p> <p>4. 重回帰分析の適用例</p> <p>5. ロジスティック回帰分析の適用例</p> <p>付録 図表の作成方法</p> <p>索引</p> |
|--|---|--|

リハビリテーション医療に活かす画像のみかた

症例から学び障害を読み解く

編集 **水間 正澄** 医療法人社団輝生会/昭和大学名誉教授
川手 信行 昭和大学



A4判・252頁 2019.5. ISBN978-4-524-25907-6 定価4,400円(本体4,000円+税10%)

本書の特徴

- ・これからのリハビリテーションスタッフに、より求められるようになった画像評価を学ぶための最適の書
- ・脳だけでなく、脊椎・脊髄、骨・関節、胸部・腹部、摂食嚥下障害まで、全身の画像を網羅。また、症例画像と比較できるよう正常画像も豊富に掲載
- ・リハビリテーションに関連深い疾患の症例画像を、症例ごとに見開き2ページでまとめ、医師とリハビリテーションスタッフの2つの視点から解説
- ・画像は大きく見やすい。かつ異常部位などを示す加工を豊富に施したため着目点が目でわかる。間違いやすい撮影断面・撮影向きもイラストで掲載
- ・3D-CTや関節鏡検査、VF検査、VE検査の動画を二次元コードから閲覧可能

主要目次

- | | | |
|--|---|---|
| <p>第I部 総論</p> <p>第1章 画像診断の基本</p> <p>第II部 脳</p> <p>第2章 脳画像 基本のみかた</p> <p>第3章 実際に患者さんの画像をみてみよう ~脳~</p> | <p>第III部 脊椎・脊髄</p> <p>第4章 脊椎・脊髄画像 基本のみかた</p> <p>第5章 実際に患者さんの画像をみてみよう ~脊椎・脊髄~</p> <p>第IV部 骨・関節</p> <p>第6章 骨・関節画像 基本のみかた</p> <p>第7章 実際に患者さんの画像をみてみよう ~骨・関節~</p> | <p>第V部 胸部・腹部</p> <p>第8章 胸部画像 基本のみかた</p> <p>第9章 実際に患者さんの画像をみてみよう ~胸部~</p> <p>第VI部 摂食嚥下障害</p> <p>第12章 摂食嚥下 基本のみかた</p> <p>第13章 実際に患者さんの画像をみてみよう ~摂食嚥下障害~</p> |
|--|---|---|

エッセンシャル・キネシオロジー (原書第4版) —機能的運動学の基礎と臨床 (電子書籍付)

新刊



監訳 弓岡 光徳 大阪人間科学大学 溝田 勝彦 令和健康科学大学

村田 伸 京都橘大学

A4変型判・406頁 2025.10. ISBN978-4-524-21839-4 定価6,820円(本体6,200円+税10%)

本書の特徴

- 400以上のわかりやすい図を用いて、骨・筋・関節の解剖と生体力学を関連付けながら学べると世界的に高い評価を得ている教科書「Essentials of Kinesiology」の日本語版
- 今改訂では最新の情報への対応のほか、身体の部位別にコンテンツ” Common Patterns of Joint Restriction (一般的な関節可動域制限のパターン)”が追加され、より充実した内容となった
- 基礎から臨床までを横断して理解できる、PT・OTを目指す学生必携の1冊
- 日本語版の電子書籍つき

主要目次

第1章 キネシオロジーの基本原則

- 運動学
- 運動力学
- 第2章 関節の構造と機能
 - 軸性骨格と付属性骨格
 - 関節の分類
 - 結合組織
- 第3章 骨格筋の構造と機能
 - 筋の基本的な性質
 - 筋節：筋の基本的な収縮単位
 - 筋の形態と機能
 - 筋の長さ—張力関係
 - 筋の力—速度関係：速さについて
 - 重要な臨床的考察：患者の治療に際しては機能的運動学の原則に沿って行うこと
- 第4章 肩複合体の構造と機能
 - 骨学

- 関節学
- 筋と関節の相互作用
- 第5章 肘・前腕複合体の構造と機能
 - 骨学
 - 肘の関節学
 - 前腕の関節学
 - 肘・前腕複合体の筋
- 第6章 手関節の構造と機能
 - 骨学
 - 関節学
 - 筋と関節の相互作用
- 第7章 手の構造と機能
 - 骨学
 - 関節学
 - 筋と関節の相互作用
 - 手の関節変形
- 第8章 脊柱の構造と機能

- 正常な弯曲
- 重心線
- 骨学
- 運動学
- 筋と関節の相互作用
- 第9章 股関節の構造と機能
 - 骨学
 - 関節学
 - 筋と関節の相互作用
- 第10章 膝関節の構造と機能
 - 骨学
 - 関節学
 - 筋と関節の相互作用
- 第11章 足関節と足部の構造と機能
 - 用語
 - 歩行周期の概要
 - 骨学

- 足関節と足部の関節学
- 筋と関節の相互作用
- 第12章 歩行の基礎知識
 - 用語
 - 歩行周期の詳細
 - 異常歩行
- 第13章 咀嚼と呼吸のキネシオロジー
 - 顎関節
 - 筋と関節の相互作用
 - 顎関節のまとめ
 - 呼吸
 - 呼吸のまとめ
- 用語解説
- 確認問題の回答

医療系学生のためのつたわる英語 [Web音声付]

English Communication Competency for Future Healthcare Professionals

監修 代田浩之 順天堂大学

編集 並木有希 東京家政大学

Marcellus Nealy 順天堂大学

Tom Kain 文京学院大学

B5判・162頁 2022.2. ISBN978-4-524-22813-3 定価3,080円(本体2,800円+税10%)



音声・回答集



本書の特徴

- 医療関連職に必要なとされる英語と医療倫理（心構え）の基礎を同時に学べる教科書
- 医療現場で日常的にみられる15の場面を取り上げ、実際に使えるコミュニケーション・スキルが習得できるよう工夫
- 英語教育者と国内外で活躍する現役医師・医療専門家がタッグを組み、初学者でも無理なく学べる構成・難易度を設定した
- ご採用者には、音声データと教員用回答集（Teacher's Manual）を教科書データサービスにて提供

主要目次

- Chapter1 Self-introductions
- Chapter2 Communicating with patients
- Chapter3 Communicating with family
- Chapter4 History taking
- Chapter5 Basic instructions

- Chapter6 Explaining treatment & results
- Chapter7 How pain affects the patient
- Chapter8 Nutrition
- Chapter9 Inpatients
- Chapter10 Breaking bad news

- Chapter11 Quality of life
- Chapter12 Aging
- Chapter13 Diversity
- Chapter14 Disaster medicine
- Chapter15 Team care

理学療法士・作業療法士国家試験関連書

1・2年生から始める国家試験準備

PT・OT基礎固め ヒント式トレーニング

一問一答問題
<web版>付き!

基礎医学編

臨床医学編

PT・OT基礎固め

ヒント式トレーニング 基礎医学編 (改訂第3版)




編集 ヒントレ研究所

B5変型判・638頁 2024.3. ISBN978-4-524-23496-7 定価4,950円(本体4,500円+税10%)

本書の特徴

日頃の学習において、知識・用語の記憶を定着させ、“答え”を思い出しやすくするトレーニングができるテキスト。1・2年生から本書を活用することで、基礎知識と勉強のしかたを身につけられる。PT・OT共通の基礎科目（解剖・生理・運動・病理・人間発達学）の重要ポイントおよび国試の出題傾向を踏まえた書き込み式の解説・図表と、一問一答問題の繰り返しで、定期試験対策に加え国試へのスムーズな準備ができる。

「改訂第3版」では「一問一答問題でチェック」の○×問題をwebで解けるシステムを提供！学習の到達度確認に最適で日ごろの学習から国試対策まで、さらに役立つ参考書へとパワーアップ！



○×問題がwebで解ける!!

PT・OT基礎固め

ヒント式トレーニング 臨床医学編 (改訂第3版)




編集 ヒントレ研究所

B5変型判・640頁 2024.3. ISBN978-4-524-23497-4 定価4,950円(本体4,500円+税10%)

本書の特徴

「臨床医学編」は、内科・神経内科・整形外科・リハビリテーション概論・臨床心理・精神医学の科目を収載。1・2年生時の予習復習に活用しながら、科目ごとに収載した巻末の国試過去問題で学力を試し、早いうちから国試対策に取り組むことができる。受験生の短期集中学習にも最適。実践的な力を付けるために不可欠な基礎を固め、他の国試対策書への橋渡しとなる1冊。

「改訂第3版」では「一問一答問題でチェック」の○×問題をwebで解けるシステムを提供！学習の到達度確認に最適で日ごろの学習から国試対策まで、さらに役立つ参考書へとパワーアップ！




PTヒント式トレーニング 専門科目 I

新刊



編集 ヒントレ研究所

B5変型判・512頁 2026.3. ISBN978-4-524-22825-6 定価5,720円(本体5,200円+税10%)



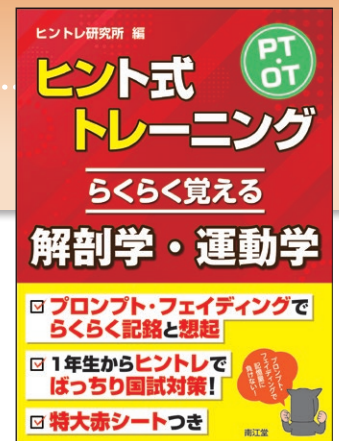
本書の特徴

- 理学療法士養成課程学生のための、日々の学習の復習から国家試験対策まで幅広く活用できる一冊。過去15年分の国家試験問題を網羅し、分野ごとに重要ポイントをしっかり丁寧に解説
- 問題の解き方や着眼点がやさしいヒントとともに示されているので、どこから勉強に手をつけたらよいか迷う学生でも効率的に実力を伸ばせる頼もしい参考書
- 「I」では理学療法評価、運動療法、物理療法、日常生活動作・生活環境、義肢・装具、骨関節系障害、バイオメカニクスを解説

PT・OTヒント式トレーニング らくらく覚える解剖学・運動学

編集 ヒントレ研究所

B5変型判・420頁 2023.9. ISBN978-4-524-22798-3 定価4,400円(本体4,000円+税10%)



本書の特徴

- 膨大な量の記憶が求められる解剖学・運動学分野の学習をサポートする参考書の決定版!
- 最初から一度に図のすべてを暗記するのではなく、3段階に設定したステップでらくらく覚えらる
- 国試対策や暗記方法のアドバイスも盛り込み、暗記が苦手でも効率よく取り組めるよう工夫を凝らした。『PT・OT基礎固め ヒント式トレーニング 基礎医学編』の姉妹本

国試合格へ最短!簡単!PT単!

イラストで覚えるPT専門問題頻出単語1500



編集 中島雅美/中島喜代彦

B6変型判・530頁 2019.2. ISBN978-4-524-26195-6 定価3,520円(本体3,200円+税10%)

本書の特徴

「単語の意味が分かれば、問われている内容を理解できる、解答できる、国試に受かる」をコンセプトに、PT専門分野の必修単語を1冊にまとめた。異常歩行や各種体操など、イメージして覚えたい単語には図を付けた(図版総数およそ700点!). 好評の姉妹書『PT・OT国家試験共通問題頻出キーワード1800』(南江堂, 2013年)と併せて使えば国試合格間違いなし。



PT・OT国家試験共通問題 頻出キーワード1800



編集 中島雅美/中島喜代彦

B6変型判・354頁 2013.11. ISBN978-4-524-26895-5 定価2,750円(本体2,500円+税10%)

本書の特徴

理学療法士・作業療法士の国家試験対策として、共通基礎科目の過去問題15年分から、「これだけは覚えておくべき」頻出単語1,800語をキーワードとして選定し、分かりやすく簡潔な解説を付した。効率的・網羅的に覚えられるように、英単語帳式のレイアウトとし、3段階の星印で頻出度を表示するなど工夫した。単語を消して覚えられるよう赤シートつき。



解剖学

人体解剖カラーアトラス

(原書第8版) (電子書籍付)



監 佐藤 達夫 (東京有明医療大学名誉学長・名誉教授)
秋田 恵一 (東京科学大学)

実際の人体の解剖標本のアトラス。解剖所見が写真のものは、講義と図譜からの理解をカバーし、臨床面での有用性が高いとして広く支持されている。とくに医療技術系学生には必携の1冊となっている。

定価6,710円(本体6,100円+税10%)

A4変型判・416頁 2021.1. ISBN978-4-524-22764-8



骨格筋ハンドブック

(原書第3版)

機能解剖からエクササイズまで一目でわかる

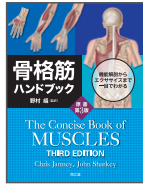


監訳 野村 嶺 (京都大学名誉教授)

スポーツや運動療法の実践家に欠かせない知識である骨格筋の1つ1つについて、それぞれ1ページを割いてイラストで簡潔に解説した。起始・停止・作用の他、その筋を使う動作や関連する怪我を効率的に覚えらる。今版では、初版で割愛した筋を収載した他、体の動作への関与別に筋をまとめたページや筋の神経支配の経路を図示したページが付録に加わるなど大幅な改訂がなされて解説がさらに充実。

定価4,180円(本体3,800円+税10%)

A4変型判・308頁 2018.3. ISBN978-4-524-25558-0



ネッター解剖学アトラス

(電子書籍付)
(原書第7版)

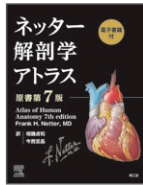


監 相磯 貞和 (慶應義塾大学名誉教授)
今西 宣晶 (慶應義塾大学)

イラストの美しさと解剖学的正確さで世界的に定評のある『ネッター解剖学アトラス』の第7版。今改訂では学生や実地医家からの声に基づき内容をアップデートしたほか、図表の追加や全身の体表解剖・血管神経系を俯瞰する章の新設を行い、さらに各章末には臨床に役立つ解剖の知識をまとめたことで、これまで以上に深く網羅的な教科書となった。今版より「電子版」が付属し、より学習しやすい1冊となった。電子版は、添付のPINコードでタブレット等の端末にダウンロードして閲覧できる。

定価11,000円(本体10,000円+税10%)

A4変型判・664頁 2022.1. ISBN978-4-524-23008-2



ネッター解剖学 フルセット版

(電子書籍付)
(原書第7版)

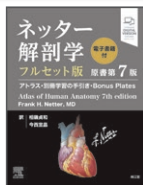
アトラス・別冊学習の手引き・Bonus Plates

監 相磯 貞和 (慶應義塾大学名誉教授)
今西 宣晶 (慶應義塾大学)

「ネッター解剖学アトラス (原書第7版)」に別冊として「学習の手引き (Study Guides)」と「Bonus Plates」, さらにこれらの「電子版」をセットにして学習効果を高めた特別版。電子版は、添付のPINコードでタブレット等の端末にダウンロードして閲覧できる。「学習の手引き (Study Guides)」はアトラス本体と対応しており、各部において学習目標を掲げ、ミニマムエッセンスと臨床ポイントを箇条書きでわかりやすくまとめている。「Bonus Plates」ではアトラス本体に非収載のアトラス117点を掲載。学習サイトStudent Consult (英語版) のアクセス権付き。

定価18,700円(本体17,000円+税10%)

A4変型判・938頁 2022.1. ISBN978-4-524-23009-9



解剖学

ネッター解剖学カラーリングテキスト

(原書第3版)

監訳 相磯 貞和 (慶應義塾大学名誉教授)

P34に詳細情報がございます。

詳しくはそちらをご覧ください。

入門人体解剖学

(改訂第6版)



著 藤田 恒夫 (新潟大学名誉教授)

改訂 藤田 信也 (長岡赤十字病院)

刊行以来定評を得ている初学者のための解剖学書の改訂版。紙面デザインを一新し、さらに使いやすく学びやすくなった。全章にわたり臨床に必要な解剖学の記述を補完し、「3章 細胞と組織」には「細胞と細胞小器官」の項を追加し、「13章 神経系」は大きくリニューアルした。臨床に関する内容を新設の「コラム」や「臨床ノート」にまとめ、臨床画像を多数追加した。

定価5,940円(本体5,400円+税10%)

B5判・436頁 2024.1. ISBN978-4-524-23072-3



みえる人体

構造・機能・病態

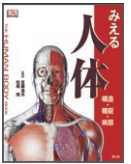
監訳 佐藤 達夫 (東京有明医療大学名誉学長/東京医科歯科大学名誉教授)

松尾 理 (近畿大学名誉教授)

ビジュアルにすぐれたCG・イラスト・写真を用い、人体のしくみをオールカラーでわかりやすくかつ詳細に解説。器官系ごとの章立てで、生理学・解剖学の基礎～各部に関連する疾患までを網羅。

定価4,950円(本体4,500円+税10%)

A4変型判・256頁 2009.10. ISBN978-4-524-25071-4



ポケットチューター

体表からわかる人体解剖学

(原書第2版)



監訳 大川 淳 (横浜市立みなと赤十字病院)

秋田 恵一 (東京科学大学)

体内の臓器を図示した多彩な体表写真により、体表から神経・血管、骨格などの位置を把握できるカラーアトラスのベストセラー、待望の改訂版! 最新の知見に全編をブラッシュアップしたほか、新たに加齢に伴う位置関係の変化を示した「新生児」の章を追加。体表解剖の参考となるX線像、CT、血管造影、超音波画像も多く掲載し、視診・触診や穿刺などの実臨床に役立つ実践性を備えている。すべてのメディカルスタッフのポケットに忍ばせておきたい一冊。

定価3,080円(本体2,800円+税10%)

新書判・344頁 2021.12. ISBN978-4-524-22857-7



diFiore 人体組織図譜

(原書第13版)

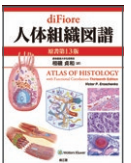


監 相磯 貞和 (慶應義塾大学名誉教授)

美しい組織図で世界的に支持されている組織学の教科書。版を重ねるごとに日本語版は多くの学生に採用されている。今改訂では前版の特徴を引き継ぎながらも、機能との関連の項目が充実した。さらに各章末に章末練習問題や顕微鏡写真が追加され、より深くまで理解できるよう工夫がされている。

定価9,900円(本体9,000円+税10%)

A4変型判・644頁 2025.4. ISBN978-4-524-24181-1



解剖学

エッセンツァ人体解剖学アトラス  **新刊**

原著者 Giuseppe Anastasi,
Eugenio Gaudio,
Carlo Tacchetti (eds)
Estomih Mtui (Editor English Edition)
監 訳 大塚 愛二 (環太平洋大学)
佐藤 二美 (東邦大学名誉教授)

P33に詳細情報がございます。詳しくはそちらをご覧ください。

生理学

やさしい生理学 (改訂第7版) 

編集 彼末 一之 (早稲田大学名誉教授/大阪大学名誉教授)
能勢 博 (信州大学)
医療系学生のために生理学の基本的な内容について、
文献の考察は極力省略し、一般的に認められていること
を分かりやすく、かつ簡単に解説したテキスト。

定価2,860円(本体2,600円+税10%)
B5判・342頁 2017.12. ISBN978-4-524-25417-0





シンプル生理学 (改訂第8版) 

著 貴邑富久子 (横浜市立大学名誉教授)
根来 英雄 (福井医科大学名誉教授)
1988年の初版刊行から好評を得て版を重ねている医療
系学生を主対象とした生理学の定番教科書。医学部
生の入門用、試験前の通読用としても活用されている。

定価3,300円(本体3,000円+税10%)
B5判・384頁 2021.3. ISBN978-4-524-22655-9



健康・栄養系の運動生理学 (栄養・スポーツ系の運動生理学 改訂第2版)  

監修 樋口 満 (早稲田大学スポーツ科学学術院名誉教授)
編集 湊 久美子 (和洋女子大学名誉教授)
寺田 新 (東京大学)
生理学の基礎から運動処方まで幅広くカバーしたテキ
スト。エネルギー代謝や運動指導に分量を割り、栄養
系に特化した内容構成。図表を多く入れるなどの工夫
により、初学者でも苦手意識を持たずに読み進めるこ
とができる。

定価3,300円(本体3,000円+税10%)
B5判・216頁 2024.3. ISBN978-4-524-20387-1



人体機能生理学 (改訂第5版)

編著 杉 晴夫 (帝京大学名誉教授)
生理学の基礎を、臨床との関連性をもたせ平易に解説
した教科書。医学部生からメディカル学生まで幅広
く役立つ内容となっており、多くの支持を得て版を重
ねている。

定価11,000円(本体10,000円+税10%)
B5判・662頁 2009.11. ISBN978-4-524-25364-7



運動学

エッセンシャル・キネシオロジー (原書第4版) (電子書籍付) 機能的運動学の基礎と臨床  **新刊**

監訳 弓岡 光徳 (大阪人間科学大学)
溝田 勝彦 (令和健康科学大学)
村田 伸 (京都橋大学)

P37に詳細情報がございます。詳しくはそちらをご覧ください。

運動学

運動学とバイオメカニクスの基礎

監訳 黒澤 和生 (国際医療福祉大学)
赤坂 清和 (埼玉医科大学)
河西 理恵 (国際医療福祉大学)

暗記に頼ることなく、運動学の概念的基礎の修得と、
運動障害やリハビリテーションに必要な学問的背景を
理解することをめざしたテキスト。

定価5,280円(本体4,800円+税10%)
A4変型判・366頁 2019.9. ISBN978-4-524-24692-2



病理学

シンプル病理学 (改訂第8版)  

編集 笹野公伸 (仙台赤門短期大学/東北大学名誉教授)
岡田保典 (順天堂大学/慶應義塾大学名誉教授)
安井 弥 (広島大学名誉教授)

1990年の初版発行から、長い間版を重ねてきた病理
学の教科書。エッセンスを体系立てて解説し、各医療
系国家試験の出題基準に対応。今改訂では、新知見の
追加・内容の更新と共に、重要疾患の肉眼・病理組織
画像に画像加工やシェーマを追加し、初学者でもより効率的に学習が進
められるよう工夫をはかった。

定価3,300円(本体3,000円+税10%)
B5判・426頁 2020.7. ISBN978-4-524-24934-3



わかりやすい病理学 (改訂第7版)  

監修 恒吉正澄 (福岡山王病院/国際医療福祉大学/九州大学名誉教授)
編集 小田義直 (九州大学)
相島慎一 (九州大学)

視覚的に理解することが容易なシェーマ図と肉眼・染
色写真を豊富に盛り込み、通読のしやすさに優れた病
理学の教科書。アドバンスな内容や臨床的知識、コラ
ム的な解説は文字の大きさと本文と区別し、レベルに
応じた学習が可能。今版では、新知見の追加と共に、医療系国家試験に
対応する図の追加やさらなるシェーマ図の充実によって、より「わかり
やすい」教科書となった。

定価2,970円(本体2,700円+税10%)
B5判・374頁 2021.3. ISBN978-4-524-22654-2



薬理学

シンプル薬理学 (改訂第6版)  

編集 野村 隆英 (藤田医科大学名誉教授)
石川 直久 (愛知医科大学名誉教授)
梅村 和夫 (浜松医科大学)

簡潔でわかりやすく通読性に優れた記述と、豊富な図
表が特徴の薬理学の教科書。今改訂では新知見の追加
と医薬品情報を更新した。

定価3,190円(本体2,900円+税10%)
B5判・368頁 2020.1. ISBN978-4-524-24658-8



はじめての講義
リハビリテーションのための薬理学・臨床薬理学  

編集 梅村 和夫 (浜松医科大学)
高木 聖 (常葉大学)


P29に詳細情報がございます。詳しくはそちらをご覧ください。

内科学

シンプル内科学 (改訂第2版)



総編集 寺野 彰 (獨協学園名誉理事長/獨協医科大学名誉学長)
 編集 菅谷 仁 (獨協医科大学名誉教授)
 清水 輝夫 (帝京大学名誉教授)
 羽田 勝征 (一般財団法人健康医学協会付属東都クリニック)



医療系学部学生のための、最新かつ重要な知識が整理されたスタンダードな内科学の教科書の改訂版。

定価7,150円(本体6,500円+税10%)
 B5判・734頁 2017.9. ISBN978-4-524-26658-6

栄養学

コンパクト栄養学 (改訂第4版)



監修 青山 洋右 (東京大学名誉教授/お茶の水女子大学名誉教授)
 廣野 治子 (前東北大学)
 編集 久保田俊一郎 (東京大学名誉教授/帝京科学大学)
 寺本 房子 (川崎医療福祉大学名誉教授)



看護系、栄養系学生のための、栄養学のミニマムエッセンシャルをまとめた教科書。今改訂では、栄養学の裏付けとなる生化学の知識を、短い講義時間で効率良く学習できるように、よりコンパクトに解説。将来役立つ臨床栄養学の内容もさらに充実させた。やさしい文章や図で、学生はもちろん講義担当の教員にとっても使いやすい一冊。

定価2,420円(本体2,200円+税10%)
 B5判・230頁 2017.9. ISBN978-4-524-25945-8

健康管理

テキスト健康科学 (改訂第3版)



監修 佐藤 祐造 (名古屋大学名誉教授)
 編集 柴田 英治 (四日市看護医療大学)
 松原 達昭 (愛知みずほ大学)
 八谷 寛 (名古屋大学)



大学の教養課程における健康科学の教科書。健康は様々な人々の職業活動のうえに成り立っているという視点を育てることを重視し、健康を、心、環境、経済などの様々な視点から解説している。今版では、近年の法規・制度・統計数値等の反映に加え、新型コロナウイルス感染症の流行を踏まえ「第3章 感染症の脅威」「第5章 世代と健康」を新設した。

定価3,520円(本体3,200円+税10%)
 B5判・320頁 2024.9. ISBN978-4-524-23448-6

公衆衛生学

シンプル衛生公衆衛生学2026



監修 辻 一郎 (東北大学名誉教授)
 編集 上島 通浩 (名古屋市立大学)
 大久保孝義 (帝京大学)



保健医療福祉分野の専門職を目指す学生に求められる知識を最新の法規・制度・統計数値とともにわかりやすく解説。2026年度版では、フルカラーでビジュアルな紙面はそのままに、最新のトピックスを追加した。衛生学・公衆衛生学の“知識”と“今”をシンプルにわかりやすく伝え、“これから”を考える力を養うために必読の一冊。

定価3,300円(本体3,000円+税10%)
 B5判・424頁 2026.3. ISBN978-4-524-27424-6

救急医学

アトラス応急処置マニュアル (原書第9版増補版)

監 訳 山本 保博 (日本医科大学名誉教授/東京臨海病院)
 黒川 顯 (日本医科大学)
 翻訳主幹 横田 裕行 (日本医科大学)
 大友 康裕 (東京医科歯科大学)



現場で求められる応急処置の考え方と手順の要点を、豊富なカラー写真でわかりやすく解説。病態生理や応急処置の基本的事項についても充実。今増補版では、AHAガイドライン2010に準拠してCPRやケース別対応の記述を見直し、応急処置に関する規則などの情報を最新のものとした。

定価3,080円(本体2,800円+税10%)
 A5判・286頁 2012.9. ISBN978-4-524-26868-9

物理学

PT・OT・PO 身体運動の理解につながる物理学



共著 江原 義弘 (新潟医療福祉大学)
 山本 澄子 (国際医療福祉大学)
 中川 昭夫 (大阪人間科学大学)



身体運動の理解を目標とし、主に力学を中心に解説した物理学の入門テキスト。半期の講義にあわせた章構成と頁数。物理の現象を順を追って理解できる図に、「です・ます調」のわかりやすい解説を対応させている。数式・公式はできる限り控え、また、章末に練習問題を、本文脇の余白には補足説明とリハビリテーション・身体運動での応用例をコラム的に配置した。学生が興味をもって読み進められるテキスト。

定価3,080円(本体2,800円+税10%)
 B5判・166頁 2015.4. ISBN978-4-524-26865-8

統計学

すぐできる! リハビリテーション統計 [解析ソフト付] 改訂第2版増補—データのみかたから検定・多変量解析まで



監修 山本 澄子 (国際医療福祉大学)
 谷 浩明 (元国際医療福祉大学)

P36に詳細情報がございます。詳しくはそちらをご覧ください。

リハビリテーション関連

医療福祉をつなぐ関連職種連携 講義と実習にもとづく学習のすべて



編集 北島政樹 (国際医療福祉大学名誉学長)
 急性期から回復期・維持期にかけての様々な職種間連携、病院間連携、医療・福祉連携を、豊富な事例とともに学べる、チーム医療・関連職種連携を一から学ぶ学生必携のテキスト。関連職種連携が必要となった背景やその理論等を学ぶ講義編と、知識を実践に活かすPBL形式の演習・実習編という構成で、医療・福祉の現場で行われる様々な連携の基礎知識を身に付けることができる。



定価3,520円(本体3,200円+税10%)
 A4判・220頁 2013.4. ISBN978-4-524-26802-3

画像診断学

運動器超音波画像の読みかた

訳 仲村 一郎 (国立障害者リハビリテーションセンター病院)
 運動器の各部位について、見開きでプローブを当てる箇所、実際の超音波画像、簡単な解説、超音波画像を基にした解剖図、部位の説明を明示したアトラス。鮮明な画像とわかりやすいシエーマで超音波画像と解剖図を頭の中で有機的に結び付けることが可能。



定価6,600円(本体6,000円+税10%)
 A4変型判・352頁 2019.2. ISBN978-4-524-24929-9

臨床実習

臨床データから読み解く理学療法学



監修 安保 雅博 (東京慈恵会医科大学)
 編著 中山 恭秀 (東京慈恵会医科大学)
 臨床現場における「よくある疑問」に対してエビデンスに裏打ちされた回答を提供し、日々の理学療法評価の実施における明快な指針となる実際書。



定価4,620円(本体4,200円+税10%)
 B5判・184頁 2017.5. ISBN978-4-524-25498-9



専門知識を深く学ぶ

南江堂の 電子教科書 シリーズ



未来の医療を 担う学生に

携帯性・検索性に優れた電子教科書で
効果的な学習を促します



01



使いやすい
電子教科書

大好評の南江堂テキスト
シリーズが電子教科書と
してご覧いただけます。

02



複数のビューアに
対応

医書.jpをはじめとする
複数のビューアに対応。

03



お得なセット版を
ご用意

1銘柄からご採用いた
だける他、お得なセット版
もご用意しました。



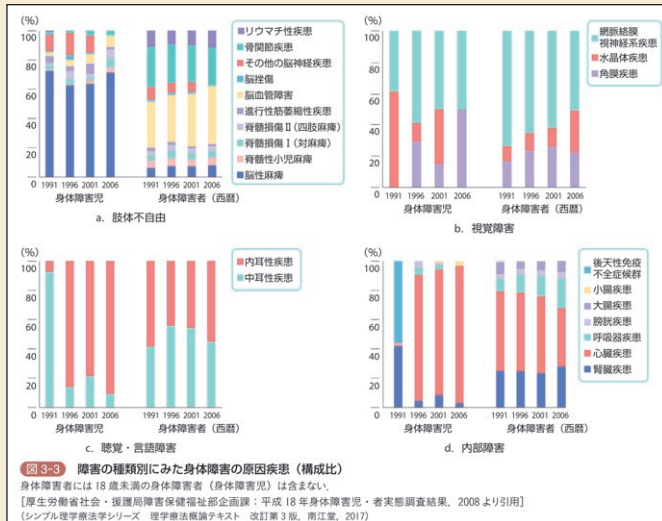
ご採用特典 教科書データサービスのご案内

当社では**教科書ご採用特典**として、

教育場面（スライド投影、学生への配布資料）でご利用可能な、書籍掲載の図表データ（JPEG）などをダウンロードできるサービスを行っております。

ご採用の折にはぜひご利用ください。

【ご利用いただけるデータ例】



【お申し込み】

- 本サービスのお申し込みは下記 URL よりお願いいたします。
<https://www.nankodo.co.jp/customer/textbookapplyentry.aspx>
- 以前に本サービスをご利用いただいたことがある（本サービス ID・パスワードを取得済である）場合は、下記 URL よりログインのうえお申し込みください。
<https://www.nankodo.co.jp/customer/textbookapplycontinue.aspx>



申し込みページ二次元コード



ログインページ二次元コード

【ご利用における注意事項】

- 本サービスは、大学、短期大学、専門学校等において**対象書籍を20冊以上ご採用いただいている先生限定のサービス**となります。
- **教科書採用が確認できない場合、ご利用登録をお断りさせていただきます。**
お取引書店から当社への書籍発注を確認したのちに ID・パスワードをお届けいたします。
- 本サービスのご利用には、**利用規約への同意**（Web 上に記載）が必要となります。
- 本サービスのご利用には、**毎年の利用申請**が必要となります。
- 本サービス提供データは、**教育場面（スライド投影、学生への配布資料）**に限りご利用いただけます。
- 書籍によっては、一部提供できない図表がございます。
- **本サービスを受ける権利を他者に譲渡または貸与することはできません。**
（複数名で該当書籍を使用している場合は、利用者ごとに申請が必要となります。）

ご不明の点は nkdtext@nankodo.co.jp（株式会社 南江堂営業部販売2課）までお問い合わせください。

※お問い合わせの際には、お名前・ご所属を明記くださいますようお願い申し上げます。

◎個人情報利用の目的

ご登録された個人情報は、お客様本人のお問合せの処理、本サービスの維持向上のほか、当社の取扱い商品の案内等に使わせていただくこともございます。

◎個人情報保護方針

弊社ホームページをご覧ください。